




LEI MUNICIPAL

Nº 943 / 2016

PPA – 2014 a 2017



JOSE MÁRIO CASSIANO BEZERRA
PREFEITO



LEI MUNICIPAL Nº 943 / 2016.

Dispõe sobre as modificações de Programas e Ações Governamentais do Plano Plurianual do Município De CARNAÍBA, para o período de 2014 a 2017, e dá Outras providências.

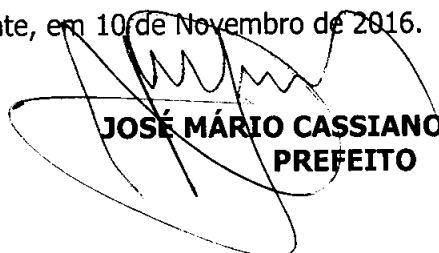
O Prefeito Constitucional do Município de Carnaíba, Estado de Pernambuco, no uso de suas atribuições, faz saber que o Plenário aprovou em sessões ordinárias, e, eu sanciono a seguinte Lei:

Art. 1.º - Fica o Poder Executivo autorizado a modificar o Plano Plurianual relativo ao período de 2014 a 2017, cujo procedimento administrativo, não acarretam aumento de despesa no orçamento dos exercícios Vindouros por representar mera compensação de recursos (Criação, anulação e alteração), com perfeita Adequação com a Lei de Diretrizes Orçamentárias e compatibilidade com o PPA e a LOA.

Art. 2.º - As modificações Necessárias dos Programas e Ações Governamentais constam no relatório Anexado a este Projeto de Lei.

Art. 3.º - Esta Lei entra em vigor na data de sua publicação, revogadas as disposições em contrário.

Gabinete do Presidente, em 10 de Novembro de 2016.


JOSE MÁRIO CASSIANO BEZERRA
PREFEITO

RUA PRESIDENTE KENNEDY, Nº 283 – CENTRO – CARNAÍBA/PE – CEP 56820-000
CNPJ Nº 11.367.414/0001-70
FONE: 87 – 3854.1156; 3854.1101 – FAX: 87 – 3854.1286




Prefeitura Municipal de Carnaíba


Secretaria de Finanças

Departamento de Contabilidade - PPA-Plano Plurianual - 2014 à 2017 - R\$ 1,00

Anexo I - Despesas por Função - Total do PPA

Função	Valor (2014)	Valor (2015)	Valor (2016)	Valor (2017)	Total
01 Legislativa	1.725.000,00	1.897.500,00	2.087.250,00	2.295.975,00	8.005.725,00
04 Administração	3.275.214,00	3.602.718,00	3.962.987,00	4.359.266,00	15.200.185,00
08 Assistência Social	1.775.545,00	1.953.103,00	2.148.418,00	2.363.258,00	8.240.324,00
09 Previdência Social	1.560.662,00	1.716.728,00	1.888.401,00	2.077.241,00	7.243.032,00
10 Saúde	10.680.016,00	11.748.020,00	12.922.824,00	14.215.113,00	49.565.973,00
11 Trabalho	250.000,00	275.000,00	302.500,00	332.750,00	1.160.250,00
12 Educação	16.646.995,00	18.311.700,00	20.142.879,00	22.157.157,00	77.258.731,00
13 Cultura	1.236.429,00	1.360.074,00	1.496.079,00	1.645.693,00	5.738.275,00
14 Direitos da Cidadania	21.357,00	23.493,00	25.840,00	28.427,00	99.117,00
15 Urbanismo	3.791.853,00	4.171.039,00	4.588.142,00	5.046.960,00	17.597.994,00
17 Saneamento	60.500,00	66.550,00	73.205,00	80.526,00	280.781,00
20 Agricultura	1.549.289,00	1.704.219,00	1.874.637,00	2.062.108,00	7.190.253,00
22 Indústria	5.445,00	5.990,00	6.588,00	7.249,00	25.272,00
23 Comércio e Serviços	16.335,00	17.969,00	19.764,00	21.744,00	75.812,00
26 Transporte	974.395,00	1.071.835,00	1.179.018,00	1.296.922,00	4.522.170,00
27 Desporto e Lazer	477.965,00	525.762,00	578.337,00	636.173,00	2.218.237,00
28 Encargos Especiais	953.000,00	1.048.300,00	1.153.131,00	1.268.443,00	4.422.874,00
99 Reserva de Contingência	600.000,00	660.000,00	726.000,00	798.600,00	2.784.600,00
Total Geral:	45.600.000,00	50.160.000,00	55.176.000,00	60.693.605,00	211.629.605,00


JOAO GUILHERME GUEDES
MACHADO
C/C-PE 29089/()-5


JOSE MARIO CASSIANO
BEZERRA
Prefeito




Prefeitura Municipal de Carnaíba


Secretaria de Finanças

Departamento de Contabilidade - PPA-Plano Plurianual - 2014 à 2017 - R\$ 1,00

Anexo II - Despesas por SubFunção - Total do PPA

SubFunção	Valor (2014)	Valor (2015)	Valor (2016)	Valor (2017)	Total
031 Ação Legislativa	1.725.000,00	1.897.500,00	2.087.250,00	2.295.975,00	8.005.725,00
122 Administração Geral	7.795.191,00	8.574.693,00	9.432.160,00	10.375.353,00	36.177.397,00
123 Administração Financeira	564.250,00	620.676,00	682.742,00	751.017,00	2.618.685,00
124 Controle Interno	85.980,00	94.578,00	104.039,00	114.443,00	399.040,00
126 Tecnologia da Informatização	41.175,00	45.293,00	49.823,00	54.806,00	191.097,00
128 Formação de Recursos Humanos	170.580,00	187.639,00	206.400,00	227.046,00	791.665,00
241 Assistência ao Idoso	22.000,00	24.200,00	26.620,00	29.282,00	102.102,00
242 Assistência ao Portador de Deficiência	18.150,00	19.965,00	21.960,00	24.160,00	84.235,00
243 Assistência à Criança a ao Adolescente	196.468,00	216.117,00	237.730,00	261.504,00	911.819,00
244 Assistência Comunitária	1.161.113,00	1.277.226,00	1.404.949,00	1.545.444,00	5.388.732,00
271 Previdência Básica	817.800,00	899.580,00	989.538,00	1.088.492,00	3.795.410,00
272 Previdência do Regime Estatutário	1.424.362,00	1.566.798,00	1.723.478,00	1.895.826,00	6.610.464,00
301 Atenção Básica	4.718.167,00	5.189.985,00	5.708.984,00	6.279.884,00	21.897.020,00
302 Assistência Hospitalar e Ambulatorial	1.802.060,00	1.982.266,00	2.180.493,00	2.398.543,00	8.363.362,00
304 Vigilância Sanitária	574.965,00	632.463,00	695.709,00	765.279,00	2.668.416,00
305 Vigilância Epidemiológica	356.401,00	392.041,00	431.247,00	474.371,00	1.654.060,00
306 Alimentação e Nutrição	55.000,00	60.500,00	66.550,00	73.205,00	255.255,00
331 Proteção e Benefícios ao Trabalhador	250.000,00	275.000,00	302.500,00	332.750,00	1.160.250,00
361 Ensino Fundamental	16.139.629,00	17.753.597,00	19.528.960,00	21.481.850,00	74.904.036,00
365 Educação Infantil	331.245,00	364.369,00	400.811,00	440.889,00	1.537.314,00
366 Educação de Jovens e Adultos	121.121,00	133.234,00	146.558,00	161.213,00	562.126,00
392 Difusão Cultural	1.173.317,00	1.290.650,00	1.419.714,00	1.561.691,00	5.445.372,00
421 Custódia e Integração Social	21.357,00	23.493,00	25.840,00	28.427,00	99.117,00
452 Serviços Urbanos	1.519.000,00	1.670.900,00	1.837.990,00	2.021.789,00	7.049.679,00
411 Saneamento Básico Rural	549.230,00	604.153,00	664.568,00	731.028,00	2.548.979,00
412 Saneamento Básico Urbano	2.420,00	2.662,00	2.928,00	3.221,00	11.231,00
601 Promoção da Produção Vegetal	60.500,00	66.550,00	73.205,00	80.526,00	280.781,00
302 Promoção da Produção Animal	150.000,00	165.000,00	181.500,00	199.650,00	696.150,00
405 Abastecimento	39.540,00	43.494,00	47.843,00	52.629,00	183.506,00
606 Extensão Rural	836.814,00	920.495,00	1.012.543,00	1.113.800,00	3.883.652,00
662 Produção Industrial	55.000,00	60.500,00	66.550,00	73.205,00	255.255,00
405 Turismo	5.445,00	5.990,00	6.588,00	7.249,00	25.272,00
752 Energia Elétrica	16.335,00	17.969,00	19.764,00	21.744,00	75.812,00
782 Transporte Rodoviário	12.420,00	13.662,00	15.028,00	16.531,00	57.641,00
402 Desporto Comunitário	757.000,00	832.700,00	915.970,00	1.007.567,00	3.513.237,00
643 Serviço da Dívida Interna	477.965,00	525.762,00	578.337,00	636.173,00	2.218.237,00
646 Outros Encargos Especiais	678.000,00	745.800,00	820.381,00	902.418,00	3.146.599,00
9 Reserva de Contingência	275.000,00	302.500,00	332.750,00	366.025,00	1.276.275,00
	600.000,00	660.000,00	726.000,00	798.600,00	2.784.600,00
Total Geral:	45.600.000,00	50.160.000,00	55.176.000,00	60.693.605,00	211.629.605,00


JOAO GUILHERME GUEDES
MACHADO
 CRC-PE 29089/O-5


JOSE MARIO CASSIANO
BEZERRA
 Prefeito



Prefeitura Municipal de Carnaíba

Secretaria de Finanças

Departamento de Contabilidade - PPA-Plano Plurianual - 2014 à 2017 - R\$ 1,00

Anexo IV - Despesas por Função e SubFunção Segundo a Categoria Econômica

Função / SubFunção	Valor (2014)	Valor (2015)	Valor (2016)	Valor (2017)	Total
	Corrente Capital Total	Corrente Capital Total	Corrente Capital Total	Corrente Capital Total	Corrente Capital Total Geral
01 Legislativa	1.605.000,00	1.765.500,00	1.942.050,00	2.136.255,00	7.448.805,00
	120.000,00	132.000,00	145.200,00	159.720,00	556.920,00
	1.725.000,00	1.897.500,00	2.087.250,00	2.295.975,00	8.005.725,00
031 Ação Legislativa	1.605.000,00	1.765.500,00	1.942.050,00	2.136.255,00	7.448.805,00
	120.000,00	132.000,00	145.200,00	159.720,00	556.920,00
	1.725.000,00	1.897.500,00	2.087.250,00	2.295.975,00	8.005.725,00
04 Administração	3.124.644,00	3.437.111,00	3.780.823,00	4.158.912,00	14.501.490,00
	150.570,00	165.607,00	182.164,00	200.354,00	698.695,00
	3.275.214,00	3.602.718,00	3.962.987,00	4.359.266,00	15.200.185,00
122 Administração Geral	2.330.809,00	2.563.891,00	2.820.280,00	3.102.309,00	10.817.289,00
	82.420,00	90.641,00	99.703,00	109.645,00	382.409,00
	2.413.229,00	2.654.532,00	2.919.983,00	3.211.954,00	11.199.698,00
123 Administração Financeira	539.250,00	593.176,00	652.492,00	717.742,00	2.502.660,00
	25.000,00	27.500,00	30.250,00	33.275,00	116.025,00
	564.250,00	620.676,00	682.742,00	751.017,00	2.618.685,00
124 Controle Interno	79.930,00	87.923,00	96.718,00	106.390,00	370.961,00
	6.050,00	6.655,00	7.321,00	8.053,00	28.079,00
	85.980,00	94.578,00	104.039,00	114.443,00	399.040,00
126 Tecnologia da Informatização	21.175,00	23.293,00	25.623,00	28.186,00	98.277,00
	20.000,00	22.000,00	24.200,00	26.620,00	92.820,00
	41.175,00	45.293,00	49.823,00	54.806,00	191.097,00
128 Formação de Recursos Humanos	153.480,00	168.828,00	185.710,00	204.285,00	712.303,00
	17.100,00	18.811,00	20.690,00	22.761,00	79.362,00
	170.580,00	187.639,00	206.400,00	227.046,00	791.665,00
08 Assistência Social	1.490.614,00	1.639.678,00	1.803.649,00	1.984.012,00	6.917.953,00
	284.931,00	313.425,00	344.769,00	379.246,00	1.322.371,00
	1.775.545,00	1.953.103,00	2.148.418,00	2.363.258,00	8.240.324,00
122 Administração Geral	422.654,00	464.919,00	511.413,00	562.552,00	1.961.538,00
	23.310,00	25.641,00	28.206,00	31.026,00	108.183,00
	445.964,00	490.560,00	539.619,00	593.578,00	2.069.721,00
241 Assistência ao Idoso	15.000,00	16.500,00	18.150,00	19.965,00	69.615,00
	7.000,00	7.700,00	8.470,00	9.317,00	32.487,00
	22.000,00	24.200,00	26.620,00	29.282,00	102.102,00
243 Assistência à Criança a ao Adolescente	168.840,00	185.725,00	204.299,00	224.729,00	783.593,00
	27.628,00	30.392,00	33.431,00	36.775,00	128.226,00
	196.468,00	216.117,00	237.730,00	261.504,00	911.819,00
244 Assistência Comunitária	884.120,00	972.534,00	1.069.787,00	1.176.766,00	4.103.207,00
	226.993,00	249.692,00	274.662,00	302.128,00	1.053.475,00
	1.111.113,00	1.222.226,00	1.344.449,00	1.478.894,00	5.156.682,00
09 Previdência Social	1.560.662,00	1.716.728,00	1.888.401,00	2.077.241,00	7.243.032,00
	0,00	0,00	0,00	0,00	0,00
	1.560.662,00	1.716.728,00	1.888.401,00	2.077.241,00	7.243.032,00
271 Previdência Básica	636.300,00	699.930,00	769.923,00	846.915,00	2.953.068,00
					0,00
	636.300,00	699.930,00	769.923,00	846.915,00	2.953.068,00
272 Previdência do Regime Estatutário	924.362,00	1.016.798,00	1.118.478,00	1.230.326,00	4.289.964,00
					0,00
	924.362,00	1.016.798,00	1.118.478,00	1.230.326,00	4.289.964,00



Prefeitura Municipal de Carnaíba

Secretaria de Finanças

Departamento de Contabilidade - PPA-Plano Plurianual - 2014 à 2017 - R\$ 1,00

Anexo IV - Despesas por Função e SubFunção Segundo a Categoria Econômica

Função / SubFunção	Valor (2014)	Valor (2015)	Valor (2016)	Valor (2017)	Total
	Corrente Capital Total	Corrente Capital Total	Corrente Capital Total	Corrente Capital Total	Corrente Capital Total Geral
10 Saúde	8.017.926,00	8.819.721,00	9.701.696,00	10.671.867,00	37.211.210,00
	2.662.090,00	2.928.299,00	3.221.128,00	3.543.246,00	12.354.763,00
	10.680.016,00	11.748.020,00	12.922.824,00	14.215.113,00	49.565.973,00
122 Administração Geral	2.314.343,00	2.545.777,00	2.800.356,00	3.080.392,00	10.740.868,00
	164.430,00	180.873,00	198.960,00	218.857,00	763.120,00
	2.478.773,00	2.726.650,00	2.999.316,00	3.299.249,00	11.503.988,00
242 Assistência ao Portador de Deficiência	10.890,00	11.979,00	13.176,00	14.496,00	50.541,00
	7.260,00	7.986,00	8.784,00	9.664,00	33.694,00
	18.150,00	19.965,00	21.960,00	24.160,00	84.235,00
244 Assistência Comunitária	50.000,00	55.000,00	60.500,00	66.550,00	232.050,00
					0,00
271 Previdência Básica	50.000,00	55.000,00	60.500,00	66.550,00	232.050,00
	181.500,00	199.650,00	219.615,00	241.577,00	842.342,00
					0,00
272 Previdência do Regime Estatutário	181.500,00	199.650,00	219.615,00	241.577,00	842.342,00
	500.000,00	550.000,00	605.000,00	665.500,00	2.320.500,00
					0,00
301 Atenção Básica	500.000,00	550.000,00	605.000,00	665.500,00	2.320.500,00
	3.906.237,00	4.296.862,00	4.726.549,00	5.199.203,00	18.128.851,00
	811.930,00	893.123,00	982.435,00	1.080.681,00	3.768.169,00
	4.718.167,00	5.189.985,00	5.708.984,00	6.279.884,00	21.897.020,00
302 Assistência Hospitalar e Ambulatorial	894.590,00	984.049,00	1.082.454,00	1.190.700,00	4.151.793,00
	907.470,00	998.217,00	1.098.039,00	1.207.843,00	4.211.569,00
	1.802.060,00	1.982.266,00	2.180.493,00	2.398.543,00	8.363.362,00
304 Vigilância Sanitária	103.965,00	114.363,00	125.799,00	138.378,00	482.505,00
	471.000,00	518.100,00	569.910,00	626.901,00	2.185.911,00
	574.965,00	632.463,00	695.709,00	765.279,00	2.668.416,00
305 Vigilância Epidemiológica	56.401,00	62.041,00	68.247,00	75.071,00	261.760,00
	300.000,00	330.000,00	363.000,00	399.300,00	1.392.300,00
	356.401,00	392.041,00	431.247,00	474.371,00	1.654.060,00
11 Trabalho	250.000,00	275.000,00	302.500,00	332.750,00	1.160.250,00
	0,00	0,00	0,00	0,00	0,00
	250.000,00	275.000,00	302.500,00	332.750,00	1.160.250,00
331 Proteção e Benefícios ao Trabalhador	250.000,00	275.000,00	302.500,00	332.750,00	1.160.250,00
					0,00
	250.000,00	275.000,00	302.500,00	332.750,00	1.160.250,00
12 Educação	15.162.974,00	16.679.275,00	18.347.212,00	20.181.924,00	70.371.385,00
	1.484.021,00	1.632.425,00	1.795.667,00	1.975.233,00	6.887.346,00
	16.646.995,00	18.311.700,00	20.142.879,00	22.157.157,00	77.258.731,00
306 Alimentação e Nutrição	55.000,00	60.500,00	66.550,00	73.205,00	255.255,00
					0,00
	55.000,00	60.500,00	66.550,00	73.205,00	255.255,00
361 Ensino Fundamental	14.674.242,00	16.141.670,00	17.755.841,00	19.531.419,00	68.103.172,00
	1.465.387,00	1.611.927,00	1.773.119,00	1.950.431,00	6.800.864,00
	16.139.629,00	17.753.597,00	19.528.960,00	21.481.850,00	74.904.036,00
365 Educação Infantil	312.611,00	343.871,00	378.263,00	416.087,00	1.450.832,00
	18.634,00	20.498,00	22.548,00	24.802,00	86.482,00
	331.245,00	364.369,00	400.811,00	440.889,00	1.537.314,00
366 Educação de Jovens e Adultos	121.121,00	133.234,00	146.558,00	161.213,00	562.126,00
					0,00
	121.121,00	133.234,00	146.558,00	161.213,00	562.126,00

Função / SubFunção	Valor (2014)	Valor (2015)	Valor (2016)	Valor (2017)	Total
	Corrente Capital Total	Corrente Capital Total	Corrente Capital Total	Corrente Capital Total	Corrente Capital Total Geral
13 Cultura	1.180.225,00	1.298.249,00	1.428.072,00	1.570.882,00	5.477.428,00
	56.204,00	61.825,00	68.007,00	74.811,00	260.847,00
	1.236.429,00	1.360.074,00	1.496.079,00	1.645.693,00	5.738.275,00
122 Administração Geral	54.450,00	59.896,00	65.884,00	72.473,00	252.703,00
	8.662,00	9.528,00	10.481,00	11.529,00	40.200,00
	63.112,00	69.424,00	76.365,00	84.002,00	292.903,00
392 Difusão Cultural	1.125.775,00	1.238.353,00	1.362.188,00	1.498.409,00	5.224.725,00
	47.542,00	52.297,00	57.526,00	63.282,00	220.647,00
	1.173.317,00	1.290.650,00	1.419.714,00	1.561.691,00	5.445.372,00
14 Direitos da Cidadania	19.360,00	21.296,00	23.424,00	25.769,00	89.849,00
	1.997,00	2.197,00	2.416,00	2.658,00	9.268,00
	21.357,00	23.493,00	25.840,00	28.427,00	99.117,00
421 Custódia e Integração Social	19.360,00	21.296,00	23.424,00	25.769,00	89.849,00
	1.997,00	2.197,00	2.416,00	2.658,00	9.268,00
	21.357,00	23.493,00	25.840,00	28.427,00	99.117,00
15 Urbanismo	2.156.573,00	2.372.231,00	2.609.453,00	2.870.400,00	10.008.657,00
	1.635.280,00	1.798.808,00	1.978.689,00	2.176.560,00	7.589.337,00
	3.791.853,00	4.171.039,00	4.588.142,00	5.046.960,00	17.597.994,00
122 Administração Geral	1.682.073,00	1.850.281,00	2.035.308,00	2.238.839,00	7.806.501,00
	41.550,00	45.705,00	50.276,00	55.304,00	192.835,00
	1.723.623,00	1.895.986,00	2.085.584,00	2.294.143,00	7.999.336,00
451 Infra-Estrutura Urbana					0,00
	1.519.000,00	1.670.900,00	1.837.990,00	2.021.789,00	7.049.679,00
	1.519.000,00	1.670.900,00	1.837.990,00	2.021.789,00	7.049.679,00
452 Serviços Urbanos	474.500,00	521.950,00	574.145,00	631.561,00	2.202.156,00
	74.730,00	82.203,00	90.423,00	99.467,00	346.823,00
	549.230,00	604.153,00	664.568,00	731.028,00	2.548.979,00
17 Saneamento	0,00	0,00	0,00	0,00	0,00
	60.500,00	66.550,00	73.205,00	80.526,00	280.781,00
	60.500,00	66.550,00	73.205,00	80.526,00	280.781,00
512 Saneamento Básico Urbano					0,00
	60.500,00	66.550,00	73.205,00	80.526,00	280.781,00
	60.500,00	66.550,00	73.205,00	80.526,00	280.781,00

Função / SubFunção	Valor (2014)	Valor (2015)	Valor (2016)	Valor (2017)	Total
	Corrente Capital Total	Corrente Capital Total	Corrente Capital Total	Corrente Capital Total	Corrente Capital Total Geral
20 Agricultura	552.087,00	607.297,00	668.024,00	734.830,00	2.562.238,00
	997.202,00	1.096.922,00	1.206.613,00	1.327.278,00	4.628.015,00
	1.549.289,00	1.704.219,00	1.874.637,00	2.062.108,00	7.190.253,00
122 Administração Geral	433.965,00	477.363,00	525.098,00	577.609,00	2.014.035,00
	19.130,00	21.043,00	23.147,00	25.463,00	88.783,00
	453.095,00	498.406,00	548.245,00	603.072,00	2.102.818,00
511 Saneamento Básico Rural					0,00
	2.420,00	2.662,00	2.928,00	3.221,00	11.231,00
	2.420,00	2.662,00	2.928,00	3.221,00	11.231,00
601 Promoção da Produção Vegetal					0,00
	150.000,00	165.000,00	181.500,00	199.650,00	696.150,00
	150.000,00	165.000,00	181.500,00	199.650,00	696.150,00
602 Promoção da Produção Animal	22.440,00	24.684,00	27.152,00	29.868,00	104.144,00
	17.100,00	18.810,00	20.691,00	22.761,00	79.362,00
	39.540,00	43.494,00	47.843,00	52.629,00	183.506,00
605 Abastecimento	40.682,00	44.750,00	49.224,00	54.148,00	188.804,00
	796.132,00	875.745,00	963.319,00	1.059.652,00	3.694.848,00
	836.814,00	920.495,00	1.012.543,00	1.113.800,00	3.883.652,00
606 Extensão Rural	55.000,00	60.500,00	66.550,00	73.205,00	255.255,00
					0,00
	55.000,00	60.500,00	66.550,00	73.205,00	255.255,00
752 Energia Elétrica					0,00
	12.420,00	13.662,00	15.028,00	16.531,00	57.641,00
	12.420,00	13.662,00	15.028,00	16.531,00	57.641,00
22 Indústria	2.420,00	2.662,00	2.928,00	3.222,00	11.232,00
	3.025,00	3.328,00	3.660,00	4.027,00	14.040,00
	5.445,00	5.990,00	6.588,00	7.249,00	25.272,00
662 Produção Industrial	2.420,00	2.662,00	2.928,00	3.222,00	11.232,00
	3.025,00	3.328,00	3.660,00	4.027,00	14.040,00
	5.445,00	5.990,00	6.588,00	7.249,00	25.272,00
23 Comércio e Serviços	13.310,00	14.641,00	16.104,00	17.718,00	61.773,00
	3.025,00	3.328,00	3.660,00	4.026,00	14.039,00
	16.335,00	17.969,00	19.764,00	21.744,00	75.812,00
695 Turismo	13.310,00	14.641,00	16.104,00	17.718,00	61.773,00
	3.025,00	3.328,00	3.660,00	4.026,00	14.039,00
	16.335,00	17.969,00	19.764,00	21.744,00	75.812,00
26 Transporte	212.395,00	233.635,00	256.998,00	282.700,00	985.728,00
	762.000,00	838.200,00	922.020,00	1.014.222,00	3.536.442,00
	974.395,00	1.071.835,00	1.179.018,00	1.296.922,00	4.522.170,00
122 Administração Geral	212.395,00	233.635,00	256.998,00	282.700,00	985.728,00
	5.000,00	5.500,00	6.050,00	6.655,00	23.205,00
	217.395,00	239.135,00	263.048,00	289.355,00	1.008.933,00
782 Transporte Rodoviário					0,00
	757.000,00	832.700,00	915.970,00	1.007.567,00	3.513.237,00
	757.000,00	832.700,00	915.970,00	1.007.567,00	3.513.237,00
27 Desporto e Lazer	74.940,00	82.434,00	90.677,00	99.747,00	347.798,00
	403.025,00	443.328,00	487.660,00	536.426,00	1.870.439,00
	477.965,00	525.762,00	578.337,00	636.173,00	2.218.237,00
812 Desporto Comunitário	74.940,00	82.434,00	90.677,00	99.747,00	347.798,00
	403.025,00	443.328,00	487.660,00	536.426,00	1.870.439,00
	477.965,00	525.762,00	578.337,00	636.173,00	2.218.237,00




Prefeitura Municipal de Carnaíba

Secretaria de Finanças

Departamento de Contabilidade - PPA-Plano Plurianual - 2014 à 2017 - R\$ 1,00

Anexo IV - Despesas por Função e SubFunção Segundo a Categoria Econômica

Função / SubFunção	Valor (2014)	Valor (2015)	Valor (2016)	Valor (2017)	Total
	Corrente Capital Total	Corrente Capital Total	Corrente Capital Total	Corrente Capital Total	Corrente Capital Total Geral
28 Encargos Especiais	505.000,00	555.500,00	611.050,00	672.155,00	2.343.705,00
	448.000,00	492.800,00	542.081,00	596.288,00	2.079.169,00
	953.000,00	1.048.300,00	1.153.131,00	1.268.443,00	4.422.874,00
843 Serviço da Dívida Interna	230.000,00	253.000,00	278.300,00	306.130,00	1.067.430,00
	448.000,00	492.800,00	542.081,00	596.288,00	2.079.169,00
	678.000,00	745.800,00	820.381,00	902.418,00	3.146.599,00
846 Outros Encargos Especiais	275.000,00	302.500,00	332.750,00	366.025,00	1.276.275,00
					0,00
	275.000,00	302.500,00	332.750,00	366.025,00	1.276.275,00
99 Reserva de Contingência	600.000,00	660.000,00	726.000,00	798.600,00	2.784.600,00
	0,00	0,00	0,00	0,00	0,00
	600.000,00	660.000,00	726.000,00	798.600,00	2.784.600,00
999 Reserva de Contingência	600.000,00	660.000,00	726.000,00	798.600,00	2.784.600,00
					0,00
	600.000,00	660.000,00	726.000,00	798.600,00	2.784.600,00
Total Geral:	36.528.130,00	40.180.958,00	44.199.061,00	48.618.984,00	169.527.133,00
	9.071.870,00	9.979.042,00	10.976.939,00	12.074.621,00	42.102.472,00
	45.600.000,00	50.160.000,00	55.176.000,00	60.693.605,00	211.629.605,00


JOAO GUILHERME GUEDES
MACHADO
CRC-PE 29089/O-5


JOSE MARIO CASSIANO
BEZERRA
Prefeito

Programa	Valor (2014)	Valor (2015)	Valor (2016)	Valor (2017)	Total
	Corrente Capital Total	Corrente Capital Total	Corrente Capital Total	Corrente Capital Total	Corrente Capital Total Geral
0001 GESTÃO ADMINISTRATIVA DO PODER LEGISLATIVO	1.880.000,00 120.000,00 2.000.000,00	2.068.000,00 132.000,00 2.200.000,00	2.274.800,00 145.200,00 2.420.000,00	2.502.280,00 159.720,00 2.662.000,00	8.725.080,00 556.920,00 9.282.000,00
0009 GESTÃO ADMINISTRATIVA DO PODER EXECUTIVO	7.450.689,00 369.502,00 7.820.191,00	8.195.762,00 406.431,00 8.602.193,00	9.015.337,00 447.073,00 9.462.410,00	9.916.874,00 491.754,00 10.408.628,00	34.578.662,00 1.714.760,00 36.293.422,00
0011 MANUTENCAO DAS ATIVIDADES DE INFORMATICA	21.175,00	23.293,00	25.623,00	28.186,00	98.277,00 0,00 98.277,00
0012 REEQUIPAR O SETOR INFORMATICA DA PMC	20.000,00 20.000,00	22.000,00 22.000,00	24.200,00 24.200,00	26.620,00 26.620,00	92.820,00 92.820,00
0013 MANUTENCAO DAS ATIVID.DE CAPAC.REC.HUMANOS	7.260,00	7.986,00	8.784,00	9.666,00	33.696,00 0,00 33.696,00
0014 REEQUIPAR O SETOR REC.HUMANOS DA PMC	3.630,00 3.630,00	3.993,00 3.993,00	4.392,00 4.392,00	4.832,00 4.832,00	16.847,00 16.847,00
0015 MANUT. E DESENV.DO SETOR DE COMPRAS E ALMOXARIFAD	146.220,00 13.470,00 159.690,00	160.842,00 14.818,00 175.660,00	176.926,00 16.298,00 193.224,00	194.619,00 17.929,00 212.548,00	678.607,00 62.515,00 741.122,00
0016 PROGRAMA DE APOIO A MULHER	7.260,00	7.986,00	8.784,00	9.663,00	33.693,00 0,00 33.693,00
0017 PROGRAMA DE FORMACAO PATRIM. SERVIDOR PUBLICO	250.000,00	275.000,00	302.500,00	332.750,00	1.160.250,00 0,00 1.160.250,00
0018 MANUTENCAO DAS ATIVIDADES DA SEC. FINANCAS	539.250,00	593.176,00	652.492,00	717.742,00	2.502.660,00 0,00 2.502.660,00
0022 MELHORAMENTO DAS ATIVIDADES AGROPECUARIAS	77.440,00 17.100,00 94.540,00	85.184,00 18.810,00 103.994,00	93.702,00 20.691,00 114.393,00	103.073,00 22.761,00 125.834,00	359.399,00 79.362,00 438.761,00
0023 AMPLIACAO DE ELETRIFICACAO ELETRICA	12.420,00 12.420,00	13.662,00 13.662,00	15.028,00 15.028,00	16.531,00 16.531,00	57.641,00 57.641,00
0024 MANUTENCAO E DESENV. MATADOUROS E SALGADEIRAS	16.840,00	18.524,00	20.376,00	22.414,00	78.154,00 0,00 78.154,00
0025 MELHORAMENTO DE MERCADOS, FEIRAS E ACOUGUES	53.630,00 53.630,00	58.993,00 58.993,00	64.892,00 64.892,00	71.382,00 71.382,00	248.897,00 248.897,00
0026 PRODUCAO INCENTIVO A PRODUCAO INDUST.RAGROPECUARI	2.420,00 3.025,00 5.445,00	2.662,00 3.328,00 5.990,00	2.928,00 3.660,00 6.588,00	3.222,00 4.027,00 7.249,00	11.232,00 14.040,00 25.272,00
0027 MELHORAMENTO DE ABASTECIMENTO RURAL	10.582,00 40.082,00 50.664,00	11.640,00 44.090,00 55.730,00	12.804,00 48.499,00 61.303,00	14.085,00 53.349,00 67.434,00	49.111,00 186.020,00 235.131,00
0028 INCENTIVO A PRODUCAO AGRICOLA	500.000,00 150.000,00 650.000,00	550.000,00 165.000,00 715.000,00	605.000,00 181.500,00 786.500,00	665.500,00 199.650,00 865.150,00	2.320.500,00 696.150,00 3.016.650,00
0029 PROGRAMA MUNICIPAL DE EDUCAÇÃO BÁSICA	15.162.974,00 1.484.021,00 16.646.995,00	16.679.275,00 1.632.425,00 18.311.700,00	18.347.212,00 1.795.667,00 20.142.879,00	20.181.924,00 1.975.233,00 22.157.157,00	70.371.385,00 6.887.346,00 77.258.731,00
0039 INCENTIVO AO ESPORTE E LAZER	48.000,00 18.025,00 66.025,00	52.800,00 19.828,00 72.628,00	58.080,00 21.810,00 79.890,00	63.888,00 23.991,00 87.879,00	222.768,00 83.654,00 306.422,00
PROGRAMA MUNICIPAL BIBLIOTECA					

**Prefeitura Municipal de Carnaíba**

Secretaria de Finanças

Departamento de Contabilidade - PPA-Plano Plurianual - 2014 à 2017 - R\$ 1,00

Anexo V - Despesas por Programa Segundo a Categoria Econômica

Programa	Valor (2014)	Valor (2015)	Valor (2016)	Valor (2017)	Total
	Corrente Capital Total	Corrente Capital Total	Corrente Capital Total	Corrente Capital Total	Corrente Capital Total Geral
0040 - PUBLICA					0,00
	3.630,00	3.993,00	4.392,00	4.833,00	16.848,00
	3.630,00	3.993,00	4.392,00	4.833,00	16.848,00
0041 - PROGRAMA DE INCENTIVO A CULTURA	1.125.775,00	1.238.353,00	1.362.188,00	1.498.409,00	5.224.725,00
	43.912,00	48.304,00	53.134,00	58.449,00	203.799,00
	1.169.687,00	1.286.657,00	1.415.322,00	1.556.858,00	5.428.524,00
0044 - PROGRAMA MUNICIPAL DE ESPORTE ESCOLARES	26.940,00	29.634,00	32.597,00	35.859,00	125.030,00
					0,00
	26.940,00	29.634,00	32.597,00	35.859,00	125.030,00
0052 - MANUTENCAO E MELHORAMENTO DA LIMPEZA PUBLICA	474.500,00	521.950,00	574.145,00	631.561,00	2.202.156,00
	37.500,00	41.250,00	45.375,00	49.913,00	174.038,00
	512.000,00	563.200,00	619.520,00	681.474,00	2.376.194,00
0055 - MELHORAMENTO DAS VIAS URBANAS					0,00
	1.454.000,00	1.599.400,00	1.759.340,00	1.935.274,00	6.748.014,00
	1.454.000,00	1.599.400,00	1.759.340,00	1.935.274,00	6.748.014,00
0056 - MELHORAMENTO DO SANEAMENTO BASICO					0,00
	60.500,00	66.550,00	73.205,00	80.526,00	280.781,00
	60.500,00	66.550,00	73.205,00	80.526,00	280.781,00
0057 - MELHORAMENTO DE TERMINAIS RODOVIARIOS					0,00
	10.000,00	11.000,00	12.100,00	13.310,00	46.410,00
	10.000,00	11.000,00	12.100,00	13.310,00	46.410,00
0058 - MELHORAMENTO DE ESTRADAS VICINAIS					0,00
	600.000,00	660.000,00	726.000,00	798.600,00	2.784.600,00
	600.000,00	660.000,00	726.000,00	798.600,00	2.784.600,00
0059 - MELHORAMENTO DE CEMITERIOS PUBLICOS					0,00
	15.730,00	17.303,00	19.033,00	20.937,00	73.003,00
	15.730,00	17.303,00	19.033,00	20.937,00	73.003,00
0060 - MELHORAMENTO NA REDE DE ILUMINACAO PUBLICA					0,00
	21.500,00	23.650,00	26.015,00	28.617,00	99.782,00
	21.500,00	23.650,00	26.015,00	28.617,00	99.782,00
0061 - MELHORAMENTO DE PRACAS, PARQUES E JARDINS					0,00
	65.000,00	71.500,00	78.650,00	86.515,00	301.665,00
	65.000,00	71.500,00	78.650,00	86.515,00	301.665,00
0069 - PROGRAMA DE ATENÇÃO BÁSICA DE SAÚDE À POPULAÇÃO	3.906.237,00	4.296.862,00	4.726.549,00	5.199.203,00	18.128.851,00
	811.930,00	893.123,00	982.455,00	1.080.681,00	3.768.169,00
	4.718.167,00	5.189.985,00	5.708.984,00	6.279.884,00	21.897.020,00
0071 - PROGRAMA MÉDIA E ALTA COMPLEXIDADE AMBULATORIAL E HOSPITALAR	894.590,00	984.049,00	1.082.454,00	1.190.700,00	4.151.793,00
	907.470,00	998.217,00	1.098.039,00	1.207.843,00	4.211.569,00
	1.802.060,00	1.982.266,00	2.180.493,00	2.398.543,00	8.363.362,00
0072 - PROGRAMA DE VIGILÂNCIA EM SAÚDE	160.366,00	176.404,00	194.046,00	213.449,00	744.265,00
	771.000,00	848.100,00	932.910,00	1.026.201,00	3.578.211,00
	931.366,00	1.024.504,00	1.126.956,00	1.239.650,00	4.322.476,00
0073 - ENCARGOS GERAIS DO FUNDO MUNICIPAL DE SAUDE	681.500,00	749.650,00	824.615,00	907.077,00	3.162.842,00
					0,00
	681.500,00	749.650,00	824.615,00	907.077,00	3.162.842,00
0076 - PROGRAMA DE AUXILIOS/DONATIVOS A PESSOAS CARENTES	109.895,00	120.885,00	132.973,00	146.270,00	510.023,00
					0,00
	109.895,00	120.885,00	132.973,00	146.270,00	510.023,00
0078 - PROGRAMA DE APOIO AO IDOSO	15.000,00	16.500,00	18.150,00	19.965,00	69.615,00
	7.000,00	7.700,00	8.470,00	9.317,00	32.487,00
	22.000,00	24.200,00	26.620,00	29.282,00	102.102,00
0079 - PROGRAMA DE APOIO AO PORTADOR DE DEFICIENCIA	10.890,00	11.979,00	13.176,00	14.496,00	50.541,00
	7.260,00	7.986,00	8.784,00	9.664,00	33.694,00
	18.150,00	19.965,00	21.960,00	24.160,00	84.235,00
0081 - PROGRAMA DE CUSTODIA E REINTEGRACAO SOCIAL	19.360,00	21.296,00	23.424,00	25.769,00	89.849,00
	1.997,00	2.197,00	2.416,00	2.658,00	9.268,00
	21.357,00	23.493,00	25.840,00	28.427,00	99.117,00
PROGRAMA ASSIST. COMBATE AS EFEITOS					

Programa	Valor (2014)	Valor (2015)	Valor (2016)	Valor (2017)	Total
	Corrente Capital Total	Corrente Capital Total	Corrente Capital Total	Corrente Capital Total	Corrente Capital Total Geral
0082 DA SECA	23.958,00	26.355,00	28.991,00	31.889,00	111.193,00
	23.958,00	26.355,00	28.991,00	31.889,00	0,00
0088 CONTRIBUICOES PARA O INSS - ADM. DIRETA	700.000,00	770.000,00	847.000,00	931.700,00	3.248.700,00
	700.000,00	770.000,00	847.000,00	931.700,00	0,00
0089 ENCARGOS GERAIS DO MUNICIPIO	800.162,00	880.178,00	968.196,00	1.065.016,00	3.713.552,00
	800.162,00	880.178,00	968.196,00	1.065.016,00	0,00
0093 PROGRAMA DE GERACAO DE RENDA	185.000,00	203.500,00	223.850,00	246.236,00	858.586,00
	216.000,00	237.600,00	261.360,00	287.496,00	1.002.456,00
	401.000,00	441.100,00	485.210,00	533.732,00	1.861.042,00
0094 PROGRAMA P.E.T.J	56.015,00	61.616,00	67.779,00	74.556,00	259.966,00
	6.655,00	7.320,00	8.054,00	8.859,00	30.888,00
	62.670,00	68.936,00	75.833,00	83.415,00	290.854,00
0095 AMORTIZACAO DE PRECATÓRIOS JUDICIAIS	176.000,00	193.600,00	212.960,00	234.256,00	816.816,00
	176.000,00	193.600,00	212.960,00	234.256,00	0,00
0101 MANUT.E DESENVOLVIMENTO MERCADOS.FEIRAS E ACOUGUE	13.260,00	14.586,00	16.044,00	17.649,00	61.539,00
	4.840,00	5.324,00	5.856,00	6.442,00	22.462,00
	18.100,00	19.910,00	21.900,00	24.091,00	84.001,00
0104 PROGRAMA DE INCENTIVO AO TURISMO	13.310,00	14.641,00	16.104,00	17.718,00	61.773,00
	3.025,00	3.328,00	3.660,00	4.026,00	14.039,00
	16.335,00	17.969,00	19.764,00	21.744,00	75.812,00
0107 CONTRIBUICAO PARA O INSS - FMAS	60.500,00	66.550,00	73.205,00	80.525,00	280.780,00
	60.500,00	66.550,00	73.205,00	80.525,00	0,00
0108 MANUT. E MELHOR. DA INFRA-ESTRUTURA DE TRANSPORTE	125.000,00	137.500,00	151.250,00	166.375,00	580.125,00
	125.000,00	137.500,00	151.250,00	166.375,00	0,00
0111 MELHORAMENTO ABASTECIMENTO URBANO	170.000,00	187.000,00	205.700,00	226.270,00	788.970,00
	170.000,00	187.000,00	205.700,00	226.270,00	788.970,00
0112 CONTROLE INTERNO	79.930,00	87.923,00	96.718,00	106.390,00	370.961,00
	6.050,00	6.655,00	7.321,00	8.053,00	28.079,00
	85.980,00	94.578,00	104.039,00	114.443,00	399.040,00
0126 ATENCAO INTEGRAL A FAMILIA - PAIF	108.007,00	118.808,00	130.689,00	143.758,00	501.262,00
	10.993,00	12.092,00	13.302,00	14.632,00	51.019,00
	119.000,00	130.900,00	143.991,00	158.390,00	552.281,00
0148 CONSTRUCAO DO TERMINAL RODOVIARIO	22.000,00	24.200,00	26.620,00	29.282,00	102.102,00
	22.000,00	24.200,00	26.620,00	29.282,00	0,00
0152 INCENTIVO A PRATICA DE ESPORTE	385.000,00	423.500,00	465.850,00	512.435,00	1.786.785,00
	385.000,00	423.500,00	465.850,00	512.435,00	1.786.785,00
0185 PROJOVEM ADOLESCENTE-PROG.NAC.INCLUS.JOVEM	82.610,00	90.872,00	99.958,00	109.954,00	383.394,00
	12.720,00	13.993,00	15.392,00	16.931,00	59.036,00
	95.330,00	104.865,00	115.350,00	126.885,00	442.430,00
0189 APOIO AS ATIVIDADES DE CONTROLE SOCIAL	8.252,00	9.077,00	9.987,00	10.986,00	38.302,00
	4.259,00	4.685,00	5.153,00	5.669,00	19.766,00
	12.511,00	13.762,00	15.140,00	16.655,00	58.068,00
0499 MANUTENCAO DO FUNDO DE ASSIT.CRIANCA E ADOLESCENT	21.963,00	24.160,00	26.575,00	29.233,00	101.931,00
	3.994,00	4.394,00	4.832,00	5.316,00	18.536,00
	25.957,00	28.554,00	31.407,00	34.549,00	120.467,00
0690 CONSTRUCAO DO MERCADO PUBLICO	530.000,00	583.000,00	641.300,00	705.430,00	2.459.730,00
	530.000,00	583.000,00	641.300,00	705.430,00	0,00
PAGAMENTO DE JUROS SOBRE A DIVIDA					2.459.730,00




Prefeitura Municipal de Carnaíba


Secretaria de Finanças

Departamento de Contabilidade - PPA-Plano Plurianual - 2014 à 2017 - R\$ 1,00

Anexo V - Despesas por Programa Segundo a Categoria Econômica

Programa	Valor (2014)	Valor (2015)	Valor (2016)	Valor (2017)	Total
	Corrente Capital Total	Corrente Capital Total	Corrente Capital Total	Corrente Capital Total	Corrente Capital Total Geral
0997 CONTRATUAL	230.000,00	253.000,00	278.300,00	306.130,00	1.067.430,00
					0,00
0998 AMORTIZACAO DA DIVIDA	230.000,00	253.000,00	278.300,00	306.130,00	1.067.430,00
					0,00
	272.000,00	299.200,00	329.121,00	362.032,00	1.262.353,00
	272.000,00	299.200,00	329.121,00	362.032,00	1.262.353,00
9999 RESERVA DE CONTINGENCIA	600.000,00	660.000,00	726.000,00	798.600,00	2.784.600,00
					0,00
	600.000,00	660.000,00	726.000,00	798.600,00	2.784.600,00
Total Geral:	36.528.130,00	40.180.958,00	44.199.061,00	48.618.984,00	169.527.133,00
	9.071.870,00	9.979.042,00	10.976.939,00	12.074.621,00	42.102.472,00
	45.600.000,00	50.160.000,00	55.176.000,00	60.693.605,00	211.629.605,00


JOAO GUILHERME GUEDES
MACHADO
CRC-PE 29089/O-5


JOSE MARIO CASSIANO
BEZERRA
Prefeito




Prefeitura Municipal de Carnaíba


Secretaria de Finanças

Departamento de Contabilidade - PPA-Plano Plurianual - 2014 à 2017 - R\$ 1,00

Anexo X - Quantitativo de Programas e Ações por Órgão

Órgão/Unidades Orçamentárias		Programas Próprios	Ações Próprias
11	CAMARA MUNICIPAL DE CARNAIBA		
01.101	CAMARA MUNICIPAL DE CARNAIBA	1	7
21	GABINETE DO PREFEITO		
02.101	GABINETE DO PREFEITO - ADMINISTRACAO DIRETA	1	7
02.110	DIRETORIA DE CULTURA, DESPORTO E LAZER	8	20
02.111	DIRETORIA DA MULHER	1	4
		6	15
22	SECRETARIA DE ADMINISTRACAO	1	1
02.201	SECRETARIA DE ADMINISTRACAO-ADMINISTRACAO DIRETA	15	23
02.202	ENCARGOS GERAIS DO MUNICIPIO - ADM. DIRETA	9	14
02.203	DIRETORIA DE TRANSPORTES - ADM. DIRETA	1	2
02.204	DIRETORIA DE CONTROLE INTERNO	4	6
		1	1
23	SECRETARIA DE FINANÇAS		
02.301	SECRETARIA DE FINANÇAS - ADM. DIRETA	5	8
		5	8
24	SECRETARIA DE AGRICULTURA E RECURSOS HIDRICOS		
02.401	SECRETARIA DE AGRICULT. E REC.HIDRICOS-ADM.DIRETA	11	25
		11	25
25	SECRETARIA DE EDUCACAO		
02.501	SECRETARIA DE EDUCACAO - ADM. DIRETA	3	30
02.502	FUNDEB - ADMINISTRACAO SUPERVISIONADA	2	17
		1	13
26	SECRETARIA DE INFRA-ESTRUTURA E SERV. PUBLICOS		
02.601	SECRETARIA INFRA-ESTRUTURA E SERB.PUB-ADM.DIRETA	8	19
		8	19
27	SECRETARIA DE SAUDE E SANEAMENTO		
02.701	FUNDO MUNICIPAL DE SAUDE	6	29
		6	29
29	SECRETARIA DE ASSISTENCIA E INCLUSAO SOCIAL		
02.901	FUNDO MUNICIPAL DE ASSISTENCIA SOCIAL - FMAS	12	17
		12	17
211	FUNDO MUL DOS DIREITOS DA CRIANCA E ADOLESCENTE		
21.101	FUNDO MUL DOS DIREITOS DA CRIANCA E ADOLESCENTE	2	2
		2	2
Total Geral		71	180


JOAO GUILHERME GUEDES
MACHADO
CRC-PE 29089/O-5


JOSE MARIO CASSIANO
BEZERRA
Prefeito

Receitas		Valor (2014)	Valor (2015)	Valor (2016)	Valor (2017)	Total
1000.00.00.00	Receitas Correntes	43.297.400,00	47.627.140,00	52.389.854,00	57.628.844,00	200.943.238,00
1100.00.00.00	Receita Tributária	2.330.400,00	2.563.440,00	2.819.784,00	3.101.762,00	10.815.386,00
1110.00.00.00	Impostos	2.180.000,00	2.398.000,00	2.637.800,00	2.901.580,00	10.117.380,00
1112.00.00.00	Imposto sobre o patrimônio e a renda	980.000,00	1.078.000,00	1.185.800,00	1.304.380,00	4.548.180,00
0001	IPTU - IMP. PREDIAL TERRIT. URBANO'	200.000,00	220.000,00	242.000,00	266.200,00	928.200,00
1112.04.00.00	Imposto sobre a Renda e Proventos de Qualquer Natureza	780.000,00	770.000,00	847.000,00	931.700,00	3.248.700,00
0002	IMPOSTO DE RENDA - RETENÇÃO NA FONTE	500.000,00	550.000,00	605.000,00	665.500,00	2.320.500,00
0003	IMPOSTO DE RENDA - ARRECADADO	200.000,00	220.000,00	242.000,00	266.200,00	928.200,00
0004	ITBI - IMP. S/A TRAN. BENS INTER-VIVOS	80.000,00	88.000,00	96.800,00	106.480,00	371.280,00
1113.00.00.00	Impostos sobre a Produção e a Circulação	1.200.000,00	1.320.000,00	1.452.000,00	1.597.200,00	5.569.200,00
1113.05.00.00	Imposto Sobre Serviços de Qualquer Natureza - ISS	1.200.000,00	1.320.000,00	1.452.000,00	1.597.200,00	5.569.200,00
0005	ISS - ARRECADADO	200.000,00	220.000,00	242.000,00	266.200,00	928.200,00
0006	ISS - RETENÇÃO NA FONTE	1.000.000,00	1.100.000,00	1.210.000,00	1.331.000,00	4.641.000,00
1120.00.00.00	Taxas	150.000,00	165.000,00	181.500,00	199.650,00	696.150,00
1121.00.00.00	Taxas Pelo Exercício do Poder de Polícia	28.000,00	30.800,00	33.880,00	37.268,00	129.948,00
1121.25.00.00	Taxas de Licença para Localização e Funcionamento	28.000,00	30.800,00	33.880,00	37.268,00	129.948,00
0007	LICENÇA, LOCALIZAÇÃO E FUNCIONAMENTO	28.000,00	30.800,00	33.880,00	37.268,00	129.948,00
1122.00.00.00	Taxas Pela Prestação de Serviços	122.000,00	134.200,00	147.620,00	162.382,00	566.202,00
1122.12.00.01	TAXA DE EXPEDIENTE	10.000,00	11.000,00	12.100,00	13.310,00	46.410,00
0009	TAXA DE SERVIÇOS DIVERSOS	14.000,00	15.400,00	16.940,00	18.634,00	64.974,00
0010	Taxa de Limpeza Pública	9.000,00	9.900,00	10.890,00	11.979,00	41.769,00
1122.90.00.00	TCL - TAXA DE COLETA DE LIXO	9.000,00	9.900,00	10.890,00	11.979,00	41.769,00
0013	Outras Taxas Pela Prestação de Serviços	89.000,00	97.900,00	107.690,00	118.459,00	413.049,00
1122.99.00.00	TAXA DE CONSERVAÇÃO VIAS/LOGRADOUROS PÚBLICOS	5.000,00	5.300,00	5.630,00	5.993,00	21.923,00
0008	TAXAS DE ILUMINAÇÃO PÚBLICA	80.000,00	88.000,00	96.800,00	106.480,00	371.280,00
0011	TLP - TAXA DE LIMPEZA PÚBLICA	3.000,00	3.300,00	3.630,00	3.993,00	13.923,00
0012	TAXA DE LICENÇA PARA EXECUÇÃO DE OBRAS	3.000,00	3.300,00	3.630,00	3.993,00	13.923,00
1130.00.00.00	CONTRIBUIÇÕES DE MELHORIAS	400,00	440,00	484,00	532,00	1.856,00
0015	CONTRIBUIÇÃO DE MELHORIAS	400,00	440,00	484,00	532,00	1.856,00
1300.00.00.00	Receita Patrimonial	300.000,00	330.000,00	363.000,00	399.300,00	1.392.300,00
1320.00.00.00	Receita de Valores Mobiliários	300.000,00	330.000,00	363.000,00	399.300,00	1.392.300,00
1325.00.00.00	Remuneração de Depósitos Bancários	300.000,00	330.000,00	363.000,00	399.300,00	1.392.300,00
0016	Remuneração de Depósitos de Recursos Vinculados	267.000,00	293.700,00	323.070,00	355.377,00	1.239.147,00
1325.01.02.00	REMUNERAÇÃO DE DEPÓSITOS DO FUNDEB	77.000,00	84.700,00	93.170,00	102.487,00	357.357,00
0017	REMUN. DEPOSITOS FMS	55.000,00	60.500,00	66.550,00	73.205,00	255.255,00
0018	REMUN. DEPOSITOS EDUCACAO - MDE	40.000,00	44.000,00	48.400,00	53.240,00	185.640,00

Receitas		Valor (2014)	Valor (2015)	Valor (2016)	Valor (2017)	Total
0019	1325.01.10.00	40.000,00	44.000,00	48.400,00	53.240,00	185.640,00
0020	1325.01.99.00	55.000,00	60.500,00	66.550,00	73.205,00	255.255,00
	1325.02.00.00	33.000,00	36.300,00	39.950,00	43.923,00	153.153,00
	1325.02.99.00	33.000,00	36.300,00	39.950,00	43.923,00	153.153,00
	1600.00.00.00	200.000,00	220.000,00	242.000,00	266.200,00	928.200,00
	1600.05.00.00	200.000,00	220.000,00	242.000,00	266.200,00	928.200,00
0022	1600.05.01.00	200.000,00	220.000,00	242.000,00	266.200,00	928.200,00
	1700.00.00.00	40.067.000,00	44.073.700,00	48.481.070,00	53.329.179,00	185.950.949,00
	1720.00.00.00	39.567.000,00	43.523.700,00	47.876.070,00	52.663.679,00	183.630.449,00
	1721.00.00.00	23.155.000,00	25.470.500,00	28.017.550,00	30.819.306,00	107.462.356,00
0023	1721.01.02.00	15.500.000,00	17.050.000,00	18.755.000,00	20.630.500,00	71.935.500,00
0024	1721.01.05.00	5.000,00	5.500,00	6.050,00	6.655,00	23.205,00
	1721.22.00.00	275.000,00	302.500,00	332.750,00	366.025,00	1.276.275,00
0025	1721.22.70.00	275.000,00	302.500,00	332.750,00	366.025,00	1.276.275,00
	1721.33.00.00	4.700.000,00	5.170.000,00	5.687.000,00	6.255.700,00	21.812.700,00
	1721.33.02.00	115.000,00	126.500,00	139.150,00	153.065,00	533.715,00
0027	1721.33.06.00	550.000,00	605.000,00	665.500,00	732.050,00	2.552.550,00
	1721.33.07.00	1.100.000,00	1.210.000,00	1.331.000,00	1.464.100,00	5.105.100,00
0029	1721.33.08.00	800.000,00	880.000,00	968.000,00	1.064.800,00	3.712.800,00
0030	1721.33.10.00	110.000,00	121.000,00	133.100,00	146.410,00	510.510,00
0031	1721.33.12.00	802.560,00	882.816,00	971.098,00	1.068.207,00	3.724.681,00
	1721.33.15.00	40.000,00	44.000,00	48.400,00	53.240,00	185.640,00
0033	1721.33.14.00	48.000,00	52.800,00	58.080,00	63.888,00	222.768,00
0034	1721.33.15.00	44.000,00	48.400,00	53.240,00	58.564,00	204.204,00
0035	1721.33.18.00	198.000,00	217.800,00	239.580,00	263.538,00	918.918,00
0036	1721.33.19.00	240.000,00	264.000,00	290.400,00	319.440,00	1.113.840,00
0037	1721.33.25.00	564.000,00	620.400,00	682.440,00	750.684,00	2.617.524,00
0038	1721.33.26.00	88.440,00	97.284,00	107.012,00	117.714,00	410.450,00
	1721.34.00.00	500.000,00	550.000,00	605.000,00	665.500,00	2.320.500,00
0039	1721.34.01.00	180.000,00	198.000,00	217.800,00	239.580,00	835.380,00

Receitas		Valor (2014)	Valor (2015)	Valor (2016)	Valor (2017)	Total
0040	1721.34.04.00	119.000,00	130.900,00	143.990,00	158.389,00	552.279,00
0041	1721.34.05.00	160.000,00	176.000,00	193.600,00	212.960,00	742.560,00
0042	1721.34.18.00	41.000,00	45.100,00	49.610,00	54.571,00	190.281,00
0043	1721.35.00.00	1.450.000,00	1.595.000,00	1.754.500,00	1.929.951,00	6.729.451,00
	Desenvolvimento de Recursos do Fundo Nacional de Desenvolvimento da Educação-FNDE					
0043	1721.35.01.00	600.000,00	660.000,00	726.000,00	798.600,00	2.784.600,00
0044	1721.35.02.00	82.500,00	90.750,00	99.825,00	109.808,00	382.883,00
0045	1721.35.03.00	275.000,00	302.500,00	332.750,00	366.025,00	1.276.275,00
0046	1721.35.04.00	492.500,00	541.750,00	595.925,00	655.518,00	2.285.693,00
	TRANSPORTE ESCOLAR					
0047	1721.36.00.00	15.000,00	16.500,00	18.150,00	19.965,00	69.615,00
0048	1721.36.01.00	15.000,00	16.500,00	18.150,00	19.965,00	69.615,00
0049	1721.99.19.00	50.000,00	55.000,00	60.500,00	66.550,00	232.050,00
0050	1721.99.20.00	125.000,00	157.500,00	151.250,00	166.375,00	580.125,00
0051	1721.99.21.00	85.000,00	93.500,00	102.850,00	113.135,00	394.485,00
0048	1721.99.36.00	450.000,00	495.000,00	544.500,00	598.950,00	2.088.450,00
0052	1722.00.00.00	4.412.000,00	4.853.200,00	5.338.520,00	5.872.373,00	20.476.093,00
0053	1722.01.01.00	3.500.000,00	3.850.000,00	4.235.000,00	4.638.500,00	16.243.500,00
0054	1722.01.02.00	300.000,00	330.000,00	363.000,00	399.300,00	1.392.300,00
0054	1722.01.04.00	12.000,00	13.200,00	14.520,00	15.972,00	55.692,00
0055	1722.99.00.00	600.000,00	660.000,00	726.000,00	798.601,00	2.784.601,00
0055	1722.99.01.00	385.000,00	423.500,00	465.850,00	512.435,00	1.786.785,00
0056	1722.99.02.00	209.500,00	230.450,00	253.495,00	278.845,00	972.290,00
0057	1722.99.03.00	5.500,00	6.050,00	6.655,00	7.321,00	25.526,00
0058	1724.00.00.00	12.000.000,00	13.200.000,00	14.520.000,00	15.972.000,00	55.692.000,00
0059	1724.01.00.00	11.000.000,00	12.100.000,00	13.310.000,00	14.641.000,00	51.051.000,00
0059	1724.02.00.00	1.000.000,00	1.100.000,00	1.210.000,00	1.331.000,00	4.641.000,00
	Transferências de Convênios					
1760.00.00.00		500.000,00	550.000,00	605.000,00	665.500,00	2.320.500,00
1761.00.00.00		500.000,00	550.000,00	605.000,00	665.500,00	2.320.500,00
1761.03.00.00		500.000,00	550.000,00	605.000,00	665.500,00	2.320.500,00
1761.03.01.00		500.000,00	550.000,00	605.000,00	665.500,00	2.320.500,00
0060	1900.00.00.00	400.000,00	440.000,00	484.000,00	532.403,00	1.856.403,00
1911.00.00.00		22.000,00	24.200,00	26.620,00	29.284,00	102.104,00
1911.38.00.00		5.500,00	6.050,00	6.655,00	7.321,00	25.526,00
0062	1911.39.00.00	5.500,00	6.050,00	6.655,00	7.321,00	25.526,00

Receitas		Valor (2014)	Valor (2015)	Valor (2016)	Valor (2017)	Total
0063	1911.40.00.00	5.500,00	6.050,00	6.655,00	7.321,00	25.526,00
0064	1911.99.00.00	5.500,00	6.050,00	6.655,00	7.321,00	25.526,00
0065	1913.11.00.00	7.700,00	8.470,00	9.317,00	10.249,00	35.736,00
0066	1913.99.00.00	5.500,00	6.050,00	6.655,00	7.321,00	25.526,00
0067	1919.99.00.01	90.000,00	99.000,00	108.900,00	119.790,00	417.690,00
	1920.00.00.00	108.300,00	119.130,00	131.043,00	144.147,00	502.620,00
	1921.00.00.00	47.300,00	52.030,00	57.233,00	62.956,00	219.519,00
	1921.99.00.00	47.300,00	52.030,00	57.233,00	62.956,00	219.519,00
0068	1921.99.01.00	47.300,00	52.030,00	57.233,00	62.956,00	219.519,00
	1922.00.00.00	61.000,00	67.100,00	73.810,00	81.191,00	283.101,00
	1922.99.00.00	61.000,00	67.100,00	73.810,00	81.191,00	283.101,00
0069	1922.99.01.00	61.000,00	67.100,00	73.810,00	81.191,00	283.101,00
	1930.00.00.00	110.000,00	121.000,00	133.100,00	146.410,00	510.510,00
	1931.00.00.00	110.000,00	121.000,00	133.100,00	146.410,00	510.510,00
	1931.11.00.00	110.000,00	121.000,00	133.100,00	146.410,00	510.510,00
	1931.11.01.00	110.000,00	121.000,00	133.100,00	146.410,00	510.510,00
0070	1990.00.00.00	56.500,00	62.150,00	68.365,00	75.202,00	262.217,00
	1990.99.00.00	56.500,00	62.150,00	68.365,00	75.202,00	262.217,00
0071	1990.99.00.01	11.000,00	12.100,00	13.310,00	14.641,00	51.051,00
0072	1990.99.00.02	35.000,00	38.500,00	42.350,00	46.585,00	162.435,00
0073	1990.99.03.00	5.500,00	6.050,00	6.655,00	7.321,00	25.526,00
0074	1990.99.18.00	5.000,00	5.500,00	6.050,00	6.655,00	23.295,00
	2000.00.00.00	6.170.000,00	6.787.000,00	7.465.700,00	8.212.270,00	28.634.970,00
	2100.00.00.00	100.000,00	110.000,00	121.000,00	133.100,00	464.100,00
	2110.00.00.00	100.000,00	110.000,00	121.000,00	133.100,00	464.100,00
0075	2110.11.00.00	100.000,00	110.000,00	121.000,00	133.100,00	464.100,00
	2200.00.00.00	70.000,00	77.000,00	84.700,00	93.170,00	324.870,00
	2210.00.00.00	50.000,00	55.000,00	60.500,00	66.550,00	232.050,00
0076	2210.01.00.00	50.000,00	55.000,00	60.500,00	66.550,00	232.050,00
	2220.00.00.00	20.000,00	22.000,00	24.200,00	26.620,00	92.820,00
0077	2220.03.00.00	20.000,00	22.000,00	24.200,00	26.620,00	92.820,00
	2400.00.00.00	6.000.000,00	6.600.000,00	7.260.000,00	7.986.000,00	27.846.000,00
	2470.00.00.00	6.000.000,00	6.600.000,00	7.260.000,00	7.986.000,00	27.846.000,00
	2471.00.00.00	5.800.000,00	6.380.000,00	7.018.000,00	7.719.800,00	26.917.800,00
	2471.01.00.00	50.000,00	55.000,00	60.500,00	66.550,00	232.050,00
0080	2471.05.00.00	150.000,00	165.000,00	181.500,00	199.650,00	696.150,00

Receitas		Valor (2014)	Valor (2015)	Valor (2016)	Valor (2017)	Total
2471.99.00.00	Outras Transferências Convênios União	5.600.000,00	6.160.000,00	6.776.000,00	7.453.600,00	25.989.600,00
0081 2471.99.01.00	CONVÊNIO MELHORIAS HABITACIONAIS	300.000,00	330.000,00	363.000,00	399.300,00	1.392.300,00
0082 2471.99.02.00	CONVÊNIO MIN. SAÚDE AQUISIÇÃO DE AMBULÂNCIA	250.000,00	275.000,00	302.500,00	332.750,00	1.160.250,00
0083 2471.99.03.00	CONV. MIN. SAÚDE - AQUIS. EQUIP. UNIDADE	550.000,00	605.000,00	665.500,00	732.050,00	2.552.550,00
0084 2471.99.04.00	CONV. MIN. SAÚDE-CONSTRUÇÃO DE UNIDADE DE SAÚDE DA FAMÍLIA	500.000,00	550.000,00	605.000,00	665.500,00	2.320.500,00
0085 2471.99.06.00	CONVÊNIO MIN. CIDADE ESGOTAMENTO SANITÁRIO	802.000,00	882.200,00	970.420,00	1.067.462,00	3.722.082,00
0086 2471.99.07.00	CONV. MEC-FNDE-AQUIS. TRANSP. ESCOLAR	550.000,00	605.000,00	665.500,00	732.050,00	2.552.550,00
0087 2471.99.09.00	CONV. MIN. A. SOCIAL-CEN. GERAÇÃO RENDA	200.000,00	220.000,00	242.000,00	266.200,00	928.200,00
0088 2471.99.10.00	CONV. MIN. CID-CONST. CALCAM. MUNICÍPIO	550.000,00	605.000,00	665.500,00	732.050,00	2.552.550,00
0089 2471.99.11.00	CONV. MIN. AGR. CONST. MERCADO PÚBLICO	330.000,00	365.000,00	399.300,00	439.230,00	1.531.530,00
0090 2471.99.12.00	CONV. URBANIZAÇÃO ACUDE PÚBLICO	170.000,00	187.000,00	205.700,00	226.270,00	788.970,00
0091 2471.99.13.00	CONV. MEC-FNDE - CONSTRUÇÃO QUADRA POLIESPORTIVA	385.000,00	423.500,00	465.850,00	512.435,00	1.786.785,00
0092 2471.99.14.00	CONVENIO MIN.SAÚDE PRIVADAS HIGIENICAS	463.000,00	509.300,00	560.230,00	616.253,00	2.148.783,00
0078 2471.99.81.00	CONV. MET-AQUSI. MOTONIVELADORA	550.000,00	605.000,00	665.500,00	732.050,00	2.552.550,00
2472.00.00.00	Transferências de Convênios dos Estados e do Distrito Federal e de suas Entidade	200.000,00	220.000,00	242.000,00	266.200,00	928.200,00
0093 2472.05.00.00	CONV. CONSTRUÇÃO AÇOUGUE PÚBLICO	200.000,00	220.000,00	242.000,00	266.200,00	928.200,00
9000.00.00.00	Conta Retificadora da Receita Orçamentária	3.867.400,00	4.254.140,00	4.679.554,00	5.147.509,00	17.948.603,00
9100.00.00.00	(-) REDUTOR FUNDEB	3.867.400,00	4.254.140,00	4.679.554,00	5.147.509,00	17.948.603,00
9172.10.00.00	(-) REDUTOR FUNDEB NO ITR	5.102.000,00	3.412.200,00	3.753.420,00	4.128.762,00	14.396.382,00
0094 9172.10.10.21	(-) REDUTOR FUNDEB FPM	3.101.000,00	3.411.100,00	3.752.210,00	4.127.431,00	14.391.741,00
0095 9172.10.10.51	(-) REDUTOR FUNDEB NO ITR	1.000,00	1.100,00	1.210,00	1.331,00	4.641,00
0096 9172.13.60.01	(-) REDUTOR FUNDEB ORIGEM ICMS DESONERAÇÃO	5.000,00	3.300,00	3.630,00	3.993,00	13.923,00
9172.20.00.00	Dedução das Receitas de Transferências do Estado	762.400,00	838.640,00	922.504,00	1.014.754,00	3.538.298,00
0097 9172.20.10.11	(-) REDUTOR FUNDEB ICMS ESTADO	700.000,00	770.000,00	847.000,00	931.700,00	3.248.700,00
0098 9172.20.10.22	(-) REDUTOR FUNDEB IPVA	60.000,00	66.000,00	72.600,00	79.860,00	278.460,00
0099 9172.20.10.41	(-) REDUTOR FUNDEB IPI	2.400,00	2.640,00	2.904,00	3.194,00	11.138,00
Total Geral:		45.600.000,00	50.160.000,00	55.176.000,00	60.693.605,00	211.629.605,00


Prefeitura Municipal de Carnaíba


Secretaria de Finanças

Departamento de Contabilidade - PPA-Plano Plurianual - 2014 à 2017 - R\$ 1,00

Anexo XIII - Quadro de Detalhamento da Receita Prevista - Q.D.R.

Receitas	Valor (2014)	Valor (2015)	Valor (2016)	Valor (2017)	Total
----------	--------------	--------------	--------------	--------------	-------


JOAO GUILHERME GUEDES
MACHADO
CRC-PE 29089/O-5


JOSE MARIO CASSIANO
BEZERRA
Prefeito

		Classificação Institucional Programática	Elemento de Despesa/Aplicações de Despesas/Fonte de Recursos	Esfera	Valor (2014)	Valor (2015)	Valor (2016)	Valor (2017)
01.101 CAMARA MUNICIPAL DE CARNAIBA					2.000.000	2.200.000	2.420.000	2.662.000
01	031	0001	1001 REFORMA E/OU AMPLIACAO PREDIO DA CAMARA		60.000	66.000	72.600	79.860
			Objetivo: Reforma e/ou Ampliar o Prédio do Poder Legislativo					
		000001	4490.51 99 001 Obras e Instalações	Fiscal	60.000	66.000	72.600	79.860
01	031	0001	1002 AQUISICAO DE VEICULOS, EQUIP,MOVEIS E UTENSILIOS		60.000	66.000	72.600	79.860
			Objetivo: Adquirir veículos, equipamentos, móveis e outros utensílios para o Poder Legislativo					
		000002	4490.52 99 001 Equipamentos e Material Permanente	Fiscal	60.000	66.000	72.600	79.860
28	846	0001	2001 CONTRIBUICOES PATRONAL DA CAMARA		275.000	302.500	332.750	366.025
			Objetivo: Custear pagamento das Obrigações previdenciárias junto ao INSS					
		000003	5190.13 99 001 Obrigações Patronais	Fiscal	275.000	302.500	332.750	366.025
01	031	0001	2002 MANUTENCAO DA FOLHA DE PAGAMENTO		1.151.000	1.266.100	1.392.710	1.531.981
			Objetivo: Custear pagamento da folha de pagamento dos Cargos Eletivos, Efetivos e Comissionados do Poder Legislativo					
		000004	3190.11 99 001 Vencimentos e Vantagens Fixas - Pessoal Civil	Fiscal	1.151.000	1.266.100	1.392.710	1.531.981
01	031	0001	2003 MANUTATIVIDADE ADMINISTRATIVAS E LEGISLATIVAS DA CAMARA		375.000	412.500	453.750	499.125
			Objetivo: Manter as atividades Administrativas do Poder Legislativo					
		000005	3190.16 99 001 Outras Despesas Variáveis - Pessoal Civil	Fiscal	40.000	44.000	48.400	53.240
		000006	3390.14 99 001 Diárias - Civil	Fiscal	40.000	44.000	48.400	53.240
		000007	3390.30 99 001 Material de Consumo	Fiscal	50.000	55.000	60.500	66.550
		000008	3390.33 99 001 Passagens e Despesas com Locomoção	Fiscal	10.000	11.000	12.100	13.310
		000009	3390.35 99 001 Serviços de Consultoria	Fiscal	135.000	148.500	163.350	179.685
		000010	3390.36 99 001 Outros Serviços de Terceiros - Pessoa Física	Fiscal	30.000	33.000	36.300	39.930
		000011	3390.39 99 001 Outros Serviços de Terceiros - Pessoa Jurídica	Fiscal	70.000	77.000	84.700	93.170
01	031	0001	2004 COORDENADORIA DO CONTROLE INTERNO		69.000	75.900	83.490	91.839
			Objetivo: Coordenar as atividades do Controle Interno do Poder Legislativo					
		000012	3190.11 99 001 Vencimentos e Vantagens Fixas - Pessoal Civil	Fiscal	49.000	53.900	59.290	65.219
		000013	3390.14 99 001 Diárias - Civil	Fiscal	5.000	5.500	6.050	6.655
		000014	3390.30 99 001 Material de Consumo	Fiscal	5.000	5.500	6.050	6.655
		000015	3390.36 99 001 Outros Serviços de Terceiros - Pessoa Física	Fiscal	5.000	5.500	6.050	6.655
		000016	3390.39 99 001 Outros Serviços de Terceiros - Pessoa Jurídica	Fiscal	5.000	5.500	6.050	6.655
01	031	0001	2005 DESPESAS DECORRENTES DE EXERCÍCIO ANTERIOR		10.000	11.000	12.100	13.310
			Objetivo: Custear despesas decorrentes de exercícios anteriores					
		000017	3390.92 99 001 Despesas de Exercícios Anteriores	Fiscal	10.000	11.000	12.100	13.310

Classificação Institucional Funcional Programática		Elemento de Despesa/Aplicações de Despesas/Fonte de Recursos	Estera	Valor				
				(2014)	(2015)	(2016)	(2017)	
02.101	GABINETE DO PREFEITO - ADMINISTRACAO DIRETA		410.193	451.192	496.311	545.912		
04 122 0009 1003	CONSTRUCAO/REFORMA OU AMPLIAC.DA SEDE DA PMC		25.000	27.479	30.225	33.219		
	Objetivo: Construção, Reforma e/ou Ampliação da Sede da Prefeitura Municipal							
000018 4490.51 99 001	Obras e Instalações	Fiscal	25.000	27.479	30.225	33.219		
04 122 0009 1004	AQUISICAO DE VEICULOS, MOVÉIS E OUTROS MATERIAIS		25.000	27.500	30.250	33.275		
	Objetivo: Adquirir Veículos, Móveis e Outros Materiais permanentes para o Gabinete do Prefeito							
000019 4490.52 99 001	Equipamentos e Material Permanente	Fiscal	25.000	27.500	30.250	33.275		
04 122 0009 1005	ADQUIRIR IMOVEIS PARA USO DA ADM. MUNICIPAL		10.000	11.000	12.100	13.310		
	Objetivo: Aquisição de imóveis destinado ao uso da Administração Municipal							
000020 4490.61 99 001	Aquisição de Imóveis	Fiscal	10.000	11.000	12.100	13.310		
04 122 0009 2006	GESTAO ADMINISTRATIVA DO GABINETE		350.193	385.213	423.736	466.108		
	Objetivo: Manutenção das atividades do Gabinete do Prefeito							
000021 3190.11 99 001	Vencimentos e Vantagens Fixas - Pessoal Civil	Fiscal	239.580	263.538	289.892	318.881		
000022 3390.14 99 001	Diárias - Civil	Fiscal	19.965	21.962	24.158	26.573		
000023 3390.30 99 001	Material de Consumo	Fiscal	10.000	11.000	12.100	13.310		
000024 3390.33 99 001	Passagens e Despesas com Locomoção	Fiscal	6.655	7.321	8.053	8.858		
000025 3390.55 99 001	Serviços de Consultoria	Fiscal	1.331	1.464	1.611	1.772		
000026 3390.36 99 001	Outros Serviços de Terceiros - Pessoa Física	Fiscal	10.000	11.000	12.100	13.310		
000027 3390.39 99 001	Outros Serviços de Terceiros - Pessoa Jurídica	Fiscal	60.000	66.000	72.600	79.860		
000028 3390.91 99 001	Sentenças Judiciais	Fiscal	1.331	1.464	1.611	1.772		
000029 3390.92 99 001	Despesas de Exercícios Anteriores	Fiscal	1.331	1.464	1.611	1.772		

Classificação Institucional Funcional Programática		Elemento de Despesa/Aplicações de Despesas/Fonte de Recursos	Esfera	Valor (2014)	Valor (2015)	Valor (2016)	Valor (2017)		
Elemento de Despesa/Aplicações de Despesas/Fonte de Recursos				Valor (2014)	Valor (2015)	Valor (2016)	Valor (2017)		
02.110	DIRETORIA DE CULTURA, DESPORTO E LAZER		1.345.729	1.480.305	1.628.330	1.791.175			
13	392	0040	1006	CONSTRUCAO DA BIBLIOTECA PUBLICA					
				Objetivo: Construção de Prédios para funcionamento de Biblioteca Municipal					
	000030	4490.51	99	001 Obras e Instalações	Fiscal	1.210	1.331	1.464	1.611
13	392	0040	1007	AQ.MAQ.MOV.APAR.OUTROS MATER.BIBLIOTECA PUBLICA					
				Objetivo: Aquisição de Máquinas, Móveis e Outros Materiais Permanentes para Biblioteca Municipal					
	000031	4490.52	99	001 Equipamentos e Material Permanente	Fiscal	1.210	1.331	1.464	1.611
13	392	0040	1008	AQUIS. DE IMOVEIS P/CONST.AMP.BIBLIOTECA PUBLICA					
				Objetivo: Aquisição de Imóveis destinado a construção de bibliotecas pública					
	000032	4490.61	99	001 Aquisição de Imóveis	Fiscal	1.210	1.331	1.464	1.611
13	392	0041	1009	AQ.MAQ.MOV.APAR.OUT.MATERIAIS ESP.CUL.P.EVENTOS					
				Objetivo: Aquisição de Máquinas, Móveis, Aparelhos e Outros Materiais Permanentes para o Espaço Cultural/Parque de Eventos					
	000033	4490.52	99	001 Equipamentos e Material Permanente	Fiscal	1.825	2.008	2.208	2.429
13	392	0041	1010	AQUIS.MAQ.MOV.APAR.OUT.MAT.CENTROS CULTURAIS					
				Objetivo: Aquisição de Máquinas, Móveis, Aparelhos e Outros Materiais Permanentes para os Centros Culturais					
	000034	4490.52	99	001 Equipamentos e Material Permanente	Fiscal	1.825	2.008	2.208	2.429
13	392	0041	1011	CONSTRUCAO DE CLUBES RECREATIVOS					
				Objetivo: Construção de Clubes Recreativos para diversão da população					
	000035	4490.51	99	001 Obras e Instalações	Fiscal	1.331	1.464	1.611	1.772
13	122	0009	1012	AQUIS.DE VEICULOS,MOVEIS, MAQ. E OUTROS MATERIAIS					
				Objetivo: Aquisição de Veículos, Máquinas, Móveis, Aparelhos e Outros Materiais Permanentes para a Diretoria de Cultura do município					
	000036	4490.52	99	001 Equipamentos e Material Permanente	Fiscal	1.331	1.464	1.611	1.772
27	812	0039	2007	DESENVOLVIMENTO DE ATIV.ESPORTIVAS COMUNITARIAS					
				Objetivo: Desenvolvimento e incentivo para prática de Atividades Esportivas na zona urbana e rural do município					
	000037	3390.30	99	001 Material de Consumo	Fiscal	2.662	2.928	3.221	3.543
	000038	3390.36	99	001 Outros Serviços de Terceiros - Pessoa Física	Fiscal	66.025	72.628	79.890	87.879
	000039	3390.39	99	001 Outros Serviços de Terceiros - Pessoa Jurídica	Fiscal	8.000	8.800	9.680	10.648
	000040	4490.51	99	001 Obras e Instalações	Fiscal	20.000	22.000	24.200	26.620
	000041	4490.52	99	001 Equipamentos e Material Permanente	Fiscal	20.000	22.000	24.200	26.620
					Fiscal	15.900	16.500	18.150	19.965
					Fiscal	3.025	3.328	3.660	4.026

		Classificação Institucional Funcional Programática		Elemento de Despesa/Aplicações de Despesas/Fonte de Recursos		Estêre		Valor (2014)	Valor (2015)	Valor (2016)	Valor (2017)
02.110	DIRETORIA DE CULTURA, DESPORTO E LAZER							1.345.729	1.480.305	1.628.330	1.791.175
13	392	0041	2008	FESTIVIDADES E EVENTOS CULTURAIS				875.000	962.500	1.058.750	1.164.625
				Objetivo: Promover festividades e eventos culturais para a população, difundindo a cultura popular e cultura local do município							
	000042	3390.30	99	001	Material de Consumo	Fiscal		50.000	55.000	60.500	66.550
	000043	3390.36	99	001	Outros Serviços de Terceiros - Pessoa Física	Fiscal		200.000	220.000	242.000	266.200
	000044	3390.39	99	001	Outros Serviços de Terceiros - Pessoa Jurídica	Fiscal		625.000	687.500	756.250	831.875
13	392	0041	2009	MANUT. ATIVIDADES DE INCENTIVO E DES.DA MUSICA				252.020	277.222	304.944	335.440
				Objetivo: Promover as atividades de incentivo à permanência e crescimento da música no município							
	000045	3190.04	99	001	Contratação por Tempo Determinado	Fiscal		165.000	181.500	199.650	219.615
	000046	3390.14	99	001	Diárias - Civil	Fiscal		1.210	1.331	1.464	1.611
	000047	3390.30	99	001	Material de Consumo	Fiscal		13.310	14.641	16.105	17.716
	000048	3390.36	99	001	Outros Serviços de Terceiros - Pessoa Física	Fiscal		27.500	30.250	33.275	36.603
	000049	3390.39	99	001	Outros Serviços de Terceiros - Pessoa Jurídica	Fiscal		25.000	27.500	30.250	33.275
	000050	4490.52	99	001	Equipamentos e Material Permanente	Fiscal		20.000	22.000	24.200	26.620
27	812	0044	2010	INCENTIVO AO ESPORTE NA ESCOLA				26.940	29.634	32.597	35.859
				Objetivo: Promover a prática de esporte com os alunos da rede municipal de ensino							
	000051	3390.04	99	001	Contratação por Tempo Determinado	Fiscal		10.000	11.000	12.100	13.310
	000052	3390.14	99	001	Diárias - Civil	Fiscal		2.420	2.662	2.928	3.221
	000053	3390.30	99	001	Material de Consumo	Fiscal		6.050	6.655	7.321	8.053
	000054	3390.33	99	001	Passagens e Despesas com Locomoção	Fiscal		3.630	3.993	4.392	4.832
	000055	3390.36	99	001	Outros Serviços de Terceiros - Pessoa Física	Fiscal		3.630	3.993	4.392	4.832
	000056	3390.39	99	001	Outros Serviços de Terceiros - Pessoa Jurídica	Fiscal		1.210	1.331	1.464	1.611
13	392	0041	2011	IMPLANTACAO E MANUTENCAO DA CASA DA CULTURA				28.435	31.279	34.407	37.849
				Objetivo: Implantar e Manter as atividades da casa da cultura no município							
	000057	3190.04	99	001	Contratação por Tempo Determinado	Fiscal		3.025	3.328	3.660	4.026
	000058	3390.30	99	001	Material de Consumo	Fiscal		6.050	6.655	7.321	8.053
	000059	3390.36	99	001	Outros Serviços de Terceiros - Pessoa Física	Fiscal		6.050	6.655	7.321	8.053
	000060	3390.39	99	001	Outros Serviços de Terceiros - Pessoa Jurídica	Fiscal		3.630	3.993	4.392	4.832
	000061	4490.51	99	001	Obras e Instalações	Fiscal		3.630	3.993	4.392	4.832
	000062	4490.52	99	001	Equipamentos e Material Permanente	Fiscal		6.050	6.655	7.321	8.053
23	695	0104	2012	MANUT. DE ATIVIDADES DE DESENVOL. TURISMO				16.335	17.969	19.764	21.744
				Objetivo: Desenvolver ações para aumento do turismo no município							
	000063	3190.04	99	001	Contratação por Tempo Determinado	Fiscal		3.630	3.993	4.392	4.832

		Classificação Institucional Funcional Programática		Elemento de Despesa/Aplicações de Despesas/Fonte de Recursos		Esfera		Valor (2014)	Valor (2015)	Valor (2016)	Valor (2017)
02.111	DIRETORIA DA MULHER										
08	244	0016	2015	MANUTENÇÃO DA DIRETORIA DA MULHER				7.260	7.986	8.784	9.663
		000079	3390.30	99	001	Material de Consumo	Fiscal	7.260	7.986	8.784	9.663
		000080	3390.36	99	001	Outros Serviços de Terceiros - Pessoa Física	Fiscal	2.420	2.662	2.928	3.221
		000081	3390.39	99	001	Outros Serviços de Terceiros - Pessoa Jurídica	Fiscal	2.420	2.662	2.928	3.221
								2.420	2.662	2.928	3.221

Classificação Institucional Funcional Programática		Elemento de Despesa/Aplicações de Despesas/Fonte de Recursos		Esfera		Valor (2014)	Valor (2015)	Valor (2016)	Valor (2017)
02.201	SECRETARIA DE ADMINISTRACAO-ADMINISTRACAO DIRETA					3.440.953	3.785.050	4.163.551	4.579.916
04 122 0009 1013	ADQUIRIR MOV/OUTROS MATERIAIS P/SEC.ADMINISTRACAO					20.000	22.000	24.200	26.620
	Objetivo: Adquirir Veículos, Móveis e Outros Materiais permanentes para o Secretaria de Administração								
000082 4490.52 99 001	Equipamentos e Material Permanente			Fiscal		20.000	22.000	24.200	26.620
04 126 0012 1014	ADQUIRIR MOV, APARELHOS/OUTROS MAT.SET.INFORMATIC					20.000	22.000	24.200	26.620
	Objetivo: Adquirir Móveis, Aparelhos e Outros Materiais permanentes para o Setor de Informática do Município								
000083 4490.52 99 001	Equipamentos e Material Permanente			Fiscal		20.000	22.000	24.200	26.620
04 128 0014 1015	ADQUIRIR MOVEIS/OUTR.MATERIAIS SETOR. REC.HUMANOS					3.630	3.993	4.392	4.832
	Objetivo: Aquisição de Móveis e Outros Materiais Permanentes para o Setor de Recursos Humanos da Administração Municipal								
000084 4490.52 99 001	Equipamentos e Material Permanente			Fiscal		3.630	3.993	4.392	4.832
04 128 0015 1016	CONSTR/REFORMA SETOR DE COMPRAS E ALMOXARIFADO					4.235	4.659	5.124	5.637
	Objetivo: Construção e Manutenção do Setor de Compras e Almoxxarifado do município								
000085 4490.51 99 001	Obras e Instalações			Fiscal		4.235	4.659	5.124	5.637
04 128 0015 1017	AQUIS.MOV/MAQ/APAR/OUT.MAT.SET.COMPRAS E ALMOXARI					4.235	4.659	5.124	5.637
	Objetivo: Adquirir Veículos, Móveis e Outros Materiais permanentes para o Setor de Compras e Almoxxarifado do município								
000086 4490.52 99 001	Equipamentos e Material Permanente			Fiscal		4.235	4.659	5.124	5.637
04 122 0009 2016	GESTAO ADMINISTRATIVA DA SEC.ADMINISTRACAO					1.948.356	2.143.192	2.357.510	2.593.263
	Objetivo: Manter as atividades administração da Secretaria de Administração e demais secretarias do município								
000087 3190.04 99 001	Contratação por Tempo Determinado			Fiscal		200.981	221.079	243.187	267.506
000088 3190.11 99 001	Vencimentos e Vantagens Fixas - Pessoal Civil			Fiscal		545.710	600.281	660.309	726.340
000089 3190.16 99 001	Outras Despesas Variáveis - Pessoal Civil			Fiscal		605	666	732	805
000090 3190.91 99 001	Sentenças Judiciais			Fiscal		3.500	3.850	4.235	4.659
000091 3190.92 99 001	Despesas de Exercícios Anteriores			Fiscal		5.000	5.500	6.050	6.655
000092 3190.94 99 001	Indenizações e Restituições Trabalhistas			Fiscal		7.000	7.700	8.470	9.317
000093 3590.04 99 001	Contratação por Tempo Determinado			Fiscal		15.000	16.500	18.150	19.965
000094 3590.14 99 001	Diárias - Civil			Fiscal		11.000	12.100	13.310	14.641
000095 3590.30 99 001	Material de Consumo			Fiscal		75.000	82.500	90.750	99.825
000096 3590.33 99 001	Passagens e Despesas com Locomoção			Fiscal		2.420	2.662	2.928	3.221
000097 3590.35 99 001	Serviços de Consultoria			Fiscal		30.000	33.000	36.300	39.930
000098 3590.36 99 001	Outros Serviços de Terceiros - Pessoa Física			Fiscal		100.000	110.000	121.000	133.100
000099 3590.37 99 001	Locação de Mão-de-Obra			Fiscal		1.210	1.331	1.464	1.611

Classificação Institucional Funcional Programática		Esfere	Valor (2014)	Valor (2015)	Valor (2016)	Valor (2017)
Elemento de Despesa/Aplicações de Despesas/Fonte de Recursos						
02.201	SECRETARIA DE ADMINISTRACAO-ADMINISTRACAO DIRETA		3.440.953	3.785.050	4.163.551	4.579.916
000100	3390.39 99 001 Outros Serviços de Terceiros - Pessoa Jurídica	Fiscal	847.000	931.700	1.024.870	1.127.357
000101	3390.41 99 001 Contribuições	Fiscal	5.000	5.500	6.050	6.655
000102	3390.91 99 001 Sentenças Judiciais	Fiscal	39.930	43.923	48.315	53.147
000103	3390.92 99 001 Despesas de Exercícios Anteriores	Fiscal	15.000	16.500	18.150	19.965
000104	3390.93 99 001 Indenizações e Restituições	Fiscal	44.000	48.400	53.240	58.564
04 126 0011 2017	DISP. C/ DESENVOLVIMENTO MANUT.SERV.INFORMATICA		21.175	23.293	25.623	28.186
	Objetivo: Manutenção dos serviços de informatica no municipio					
000105	3190.04 99 001 Contratação por Tempo Determinado	Fiscal	1.815	1.997	2.196	2.416
000106	3390.14 99 001 Diárias - Civil	Fiscal	1.210	1.331	1.464	1.611
000107	3390.30 99 001 Material de Consumo	Fiscal	6.050	6.655	7.321	8.053
000108	3390.36 99 001 Outros Serviços de Terceiros - Pessoa Física	Fiscal	6.050	6.655	7.321	8.053
000109	3390.39 99 001 Outros Serviços de Terceiros - Pessoa Jurídica	Fiscal	6.050	6.655	7.321	8.053
04 128 0013 2018	DISP.C/ATIV.DE TREINAMENTO/CAPAC.REC.HUMANOS		7.260	7.986	8.784	9.666
	Objetivo: Promover cursos e treinamentos de capacitação para os funcionários do municipio					
000110	3190.04 99 001 Contratação por Tempo Determinado	Fiscal	1.210	1.331	1.464	1.611
000111	3390.14 99 001 Diárias - Civil	Fiscal	1.210	1.331	1.464	1.611
000112	3390.30 99 001 Material de Consumo	Fiscal	1.210	1.331	1.464	1.611
000113	3390.33 99 001 Passagens e Despesas com Locomoção	Fiscal	1.210	1.331	1.464	1.611
000114	3390.36 99 001 Outros Serviços de Terceiros - Pessoa Física	Fiscal	1.210	1.331	1.464	1.611
000115	3390.39 99 001 Outros Serviços de Terceiros - Pessoa Jurídica	Fiscal	1.210	1.331	1.464	1.611
04 128 0015 2019	MANUTATIVIDADES DO SETOR COMPRAS E ALMOXARIFADO		151.220	166.342	182.976	201.274
	Objetivo: Custear as atividades administrativas do setor de compras e almoxarifado do municipio					
000116	3390.14 99 001 Diárias - Civil	Fiscal	2.420	2.662	2.928	3.221
000117	3390.30 99 001 Material de Consumo	Fiscal	99.000	108.900	119.790	131.769
000118	3390.36 99 001 Outros Serviços de Terceiros - Pessoa Física	Fiscal	19.800	21.780	23.958	26.354
000119	3390.39 99 001 Outros Serviços de Terceiros - Pessoa Jurídica	Fiscal	25.000	27.500	30.250	33.275
000120	4490.52 99 001 Equipamentos e Material Permanente	Fiscal	5.000	5.500	6.050	6.655
11 531 0017 2020	DISPENDIO COM O PASEP		250.000	275.000	302.500	332.750
	Objetivo: Custear o pagamento das obrigações contributivas junto ao Pasep					
000121	3390.41 99 001 Contribuições	Fiscal	250.000	275.000	302.500	332.750
04 122 0009 2021	DISP.C/MANUT. E CONSERV.DOS BENS MOVEIS E IMOVEIS		9.680	10.648	11.712	12.884
	Objetivo: Manutenção e Conservação de todos os bens móveis e imóveis do municipio					
000122	3390.30 99 001 Material de Consumo	Fiscal	2.420	2.662	2.928	3.221

Classificação Institucional Funcional Programática		Elemento de Despesa/Aplicações de Despesas/Fonte de Recursos	Esfera	Valor				
				(2014)	(2015)	(2016)	(2017)	
02-201	SECRETARIA DE ADMINISTRACAO-ADMINISTRACAO DIRETA							
000123	3390.36 99 001	Outros Serviços de Terceiros - Pessoa Física	Fiscal	3.440.953	3.785.050	4.163.551	4.579.916	
000124	3390.39 99 001	Outros Serviços de Terceiros - Pessoa Física	Fiscal	2.420	2.662	2.928	3.221	
000125	4490.51 99 001	Obras e Instalações	Fiscal	2.420	2.662	2.928	3.221	
09 272	0089 2022	DISPENSÍDIOS COM BENEFÍCIOS A SERVIDORES INATIVOS E PENSIONISTAS		800.162	880.178	968.196	1.065.016	
		Objetivo: Custear os benefícios aos Inativos e Pensionistas do Município						
000126	3190.01 99 001	Aposentadorias, Reserva Remunerada e Reformas	Fiscal	715.000	786.500	865.150	951.665	
000127	3190.03 99 001	Pensões	Fiscal	82.500	90.750	99.825	109.808	
000128	3190.05 99 001	Outros Benefícios Previdenciários	Fiscal	2.662	2.928	3.221	3.543	
28 843	0095 2023	PAGAMENTO DE PRECATORIOS JUDICIAIS		176.000	193.600	212.960	234.256	
		Objetivo: Custear o pagamento dos Precatórios Judiciais do Município						
000129	4690.71 99 001	Principal da Dívida Contratual Resgatada	Fiscal	176.000	193.600	212.960	234.256	
04 122	0009 2024	CONTRIBUICOES AO CONSORCIO DE MUNIC.DO PAJEU		25.000	27.500	30.250	33.275	
		Objetivo: Contribuições ao CIMPAJEU - Consórcio de Integração do Municípios do Pajeú						
000130	3371.41 99 001	Contribuições	Fiscal	25.000	27.500	30.250	33.275	

Classificação Institucional Funcional Programática		Elemento de Despesa/Aplicações de Despesas/Fonte de Recursos	Esfera	Valor (2014)	Valor (2015)	Valor (2016)	Valor (2017)
02.202	ENCARGOS GERAIS DO MUNICÍPIO - ADM. DIRETA						
09	271 0088 2025 CONTRIBUICAO PATRONAL PARA O INSS		700.000	770.000	847.000	931.700	
	Objetivo: Custeio das obrigações junto ao INSS						
	000131 3190.13 99 001 Obrigações Patronais	Fiscal	600.000	660.000	726.000	798.600	
09	272 0088 2026 CONTRIBUICAO PATRONAL PARA O INSS-SERV. TERCEIROS		100.000	110.000	121.000	133.100	
	Objetivo: Custeio das obrigações junto ao INSS						
	000132 3390.47 99 001 Obrigações Tributárias e Contributivas	Fiscal	100.000	110.000	121.000	133.100	

Quadro Detalhado da Despesa fixada por Unidade Orçamentária - Q.D.D.

Classificação Institucional Funcional Programática		Elemento de Despesa/Aplicações de Despesas/Fonte de Recursos	Esfera	Valor (2014)	Valor (2015)	Valor (2016)	Valor (2017)
DIRETORIA DE TRANSPORTES - ADM. DIRETA							
26	782	0057	1018	952.395	1.047.635	1.152.398	1.267.640
		Objetivo: Construção, Ampliação e Reforma de ABRIGOS DE PASSAGEIROS					
	000133	4490.51	99	10.000	11.000	12.100	13.310
		001 Obras e Instalações de Abrigos de Passageiros no município					
26	782	0058	1019	10.000	11.000	12.100	13.310
		Objetivo: CON/REC/EST/VICINAIS,PONTES,BUEIROS E P.MOLHADAS					
		001 Obras e Instalações de Estradas Vicinais, Pontes, Bueiros e Passagens Molhadas no município					
	000134	4490.51	99	50.000	55.000	60.500	66.550
		001 Obras e Instalações					
26	782	0058	1020	550.000	605.000	665.500	732.050
		Objetivo: AQUISICAO DE UMA MOTONIVELADORA através de Convênio com o Governo Federal					
	000135	4490.52	99	550.000	605.000	665.500	732.050
		040 Equipamentos e Material Permanente					
26	122	0009	2027	137.500	151.250	166.375	183.014
		Objetivo: Promover a Manutenção e o funcionamento de todos os veículos do município, exceto Educação, Saúde e Assistência Social					
	000136	3390.30	99	104.500	114.950	126.445	139.090
		001 Material de Consumo					
	000137	3390.36	99	16.500	18.150	19.965	21.962
		001 Outros Serviços de Terceiros - Pessoa Física					
	000138	3390.39	99	16.500	18.150	19.965	21.962
		001 Outros Serviços de Terceiros - Pessoa Jurídica					
26	122	0009	2028	79.895	87.885	96.673	106.341
		Objetivo: GESTAO ADMINISTRATIVA DA DIRETORIA DE TRANSPORTE					
		001 Custeas as atividades administrativas da Diretoria de Transporte do município					
	000139	3190.11	99	16.500	18.150	19.965	21.962
		001 Vencimentos e Vantagens Fixas - Pessoal Civil					
	000140	3390.14	99	5.000	5.500	6.050	6.655
		001 Diárias - Civil					
	000141	3390.30	99	35.000	38.500	42.350	46.585
		001 Material de Consumo					
	000142	3390.33	99	2.345	2.580	2.837	3.121
		001 Passagens e Despesas com Locomoção					
	000143	3390.36	99	10.000	11.000	12.100	13.310
		001 Outros Serviços de Terceiros - Pessoa Física					
	000144	3390.39	99	6.050	6.655	7.321	8.053
		001 Outros Serviços de Terceiros - Pessoa Jurídica					
	000145	4490.52	99	5.000	5.500	6.050	6.655
		001 Equipamentos e Material Permanente					
26	782	0108	2029	125.000	137.500	151.250	166.375
		Objetivo: Melhoramento das vias terrestres, urbanas e rurais do Município, através dos recursos da CIDE					
	000146	4490.51	99	92.000	101.200	111.320	122.452
		001 Obras e Instalações					
	000147	4490.52	99	33.000	36.300	39.930	43.923
		001 Equipamentos e Material Permanente					

		Classificação Institucional Funcional Programática		Elemento de Despesa/Aplicações de Despesas/Fonte de Recursos		Esfera	Valor (2014)	Valor (2015)	Valor (2016)	Valor (2017)
02.204	DIRETORIA DE CONTROLE INTERNO						85.980	94.578	104.039	114.443
04	124	0112	2030	MANUTENÇÃO DAS ATIVIDADES DE CONTROLE INTERNO						
				Objetivo: Manutenção das atividades administrativas do Controle Interno no município						
		000148	3190.04	99	001	Fiscal	6.050	6.655	7.321	8.053
		000149	3190.11	99	001	Fiscal	40.000	44.000	48.400	53.240
		000150	3190.13	99	001	Fiscal	6.050	6.655	7.321	8.053
		000151	3390.14	99	001	Fiscal	6.050	6.655	7.321	8.053
		000152	3390.30	99	001	Fiscal	6.050	6.655	7.321	8.053
		000153	3390.33	99	001	Fiscal	3.630	3.993	4.392	4.832
		000154	3390.36	99	001	Fiscal	6.050	6.655	7.321	8.053
		000155	3390.39	99	001	Fiscal	6.050	6.655	7.321	8.053
		000156	4490.52	99	001	Fiscal	6.050	6.655	7.321	8.053

Classificação Institucional Funcional Programática		Esfera	Valor (2014)	Valor (2015)	Valor (2016)	Valor (2017)
Elemento de Despesa/Aplicações de Despesas/Fonte de Recursos						
02.301	SECRETARIA DE FINANÇAS - ADM. DIRETA		1.666.250	1.832.876	2.016.163	2.217.779
04	123 0009 1021 ADQUIRIR MOVEIS/OUTROS MAT. SEC. FINANÇAS		25.000	27.500	30.250	33.275
	Objetivo: Aquisição de Móveis, Máquinas e Outros Materiais permanentes para a Secretaria de Finanças	Fiscal	25.000	27.500	30.250	33.275
	000157 4490.52 99 001 Equipamentos e Material Permanente					
04	123 0018 2031 GESTAO ADMINISTRATIVA DA SEC. FINANÇAS		539.250	593.176	652.492	717.742
	Objetivo: Manutenção das Atividades Administrativas da Secretaria de Finanças	Fiscal	5.000	5.500	6.050	6.655
	000158 3190.04 99 001 Contratação por Tempo Determinado	Fiscal	200.000	220.000	242.000	266.200
	000159 3190.11 99 001 Vencimentos e Vantagens Fixas - Pessoal Civil	Fiscal	45.000	49.500	54.450	59.895
	000160 3190.13 99 001 Obrigações Patronais	Fiscal	605	666	732	805
	000161 3190.16 99 001 Outras Despesas Variáveis - Pessoal Civil	Fiscal	1.210	1.331	1.464	1.611
	000162 3190.94 99 001 Indenizações e Restituições Trabalhistas	Fiscal	10.000	11.000	12.100	13.310
	000163 3390.14 99 001 Diárias - Civil	Fiscal	20.000	22.000	24.200	26.620
	000164 3390.30 99 001 Material de Consumo	Fiscal	1.815	1.997	2.196	2.416
	000165 3390.32 99 001 Material, Bem ou Serviço para Distribuição Gratuita	Fiscal	2.420	2.662	2.928	3.221
	000166 3390.33 99 001 Passagens e Despesas com Locomoção	Fiscal	120.000	132.000	145.200	159.720
	000167 3390.35 99 001 Serviços de Consultoria	Fiscal	18.200	20.020	22.022	24.224
	000168 3390.36 99 001 Outros Serviços de Terceiros - Pessoa Física	Fiscal	100.000	110.000	121.000	133.100
	000169 3390.39 99 001 Outros Serviços de Terceiros - Pessoa Jurídica	Fiscal	1.000	1.100	1.210	1.331
	000170 3390.41 99 001 Contribuições	Fiscal	10.000	11.000	12.100	13.310
	000171 3390.47 99 001 Obrigações Tributárias e Contributivas	Fiscal	2.000	2.200	2.420	2.662
	000172 3390.92 99 001 Despesas de Exercícios Anteriores	Fiscal	2.000	2.200	2.420	2.662
	000173 3390.93 99 001 Indenizações e Restituições					
28	843 0997 9992 PAGAMENTO DE JUROS DA DIVIDA CONTRATUAL		230.000	253.000	278.300	306.130
	Objetivo: Pagamento de Juros relativo a parcelamento de débito	Fiscal	230.000	253.000	278.300	306.130
	000174 3290.21 99 001 Juros sobre a Dívida por Contrato					
28	843 0998 9993 AMORTIZACAO DA DIVIDA COM O INSS		250.000	275.000	302.500	332.750
	Objetivo: Pagamento de Parcelamento de Débito junto a INSS	Fiscal	250.000	275.000	302.500	332.750
	000175 4690.71 99 001 Principal da Dívida Contratual Resgatado					
28	843 0998 9994 AMORTIZACAO DA DIVIDA COM O FGTS		2.750	3.025	3.328	3.660
	Objetivo: Pagamento de Parcelamento de Débito junto a FGTS	Fiscal	2.750	3.025	3.328	3.660
	000176 4690.71 99 001 Principal da Dívida Contratual Resgatado					
28	843 0998 9996 AMORTIZACAO DA DIVIDA COM A CELPE		16.500	18.150	19.965	21.962
	Objetivo: Pagamento de Parcelamento de Débito junto a Celpe	Fiscal	16.500	18.150	19.965	21.962
	Principal da Dívida Contratual Resgatado					

Classificação Institucional Funcional Programática		Valor (2014)	Valor (2015)	Valor (2016)	Valor (2017)
Elemento de Despesa/Aplicações de Despesas/Fonte de Recursos	Esfera				
02.301	SECRETARIA DE FINANÇAS - ADM. DIRETA	1.666.250	1.832.876	2.016.163	2.217.779
000177	4690.71 99 001	16.500	18.150	19.965	21.962
28 843 0998 9997	AMORTIZACAO DA DIVIDA COM A COMPESA	2.750	3.025	3.328	3.660
000178	4690.71 99 001 Principal da Dívida Contratual Resgatado	2.750	3.025	3.328	3.660
99 999 9999 9999	RESERVA DE CONTINGENCIA	600.000	660.000	726.000	798.600
000179	9990.99 99 001 Reserva de Contingência	600.000	660.000	726.000	798.600

Classificação Institucional Funcional Programática		Valor (2014)	Valor (2015)	Valor (2016)	Valor (2017)
Elemento de Despesa/Aplicações de Despesas/Fonte de Recursos					
ESFERA					
02.401	SECRETARIA DE AGRICULT. E REC.HIDRICOS-ADM.DIRETA	1.554.734	1.710.209	1.881.225	2.069.357
20 122 0009 1022	AQUIS/MOV/MAQ/APAR./OUTROS MAT. P/ SEC.AGRICULTUR	5.500	6.050	6.655	7.321
000180 4490.52 99 001	Objetivo: Aquisição de bens permanentes para a Secretaria de Agricultura Equipamentos e Material Permanente	5.500	6.050	6.655	7.321
20 122 0009 1023	AQUISICAO DE IMOVEIS P/ USO DA SEC. AGRICULTURA	10.000	11.000	12.100	13.310
000181 4490.61 99 001	Objetivo: Aquisição de Imóveis destinados a Secretaria de Agricultura Aquisição de Imóveis	10.000	11.000	12.100	13.310
20 752 0023 1024	CONSTR.EXTENSÃO DE REDE DE ELETRIFICACAO RURAL	10.000	11.000	12.100	13.310
000182 4490.51 99 001	Objetivo: Extensão da Rede de eletrificação rural nas comunidades rurais do município Obras e Instalações	10.000	11.000	12.100	13.310
20 752 0023 1025	AQUISICAO DE EQUIPAMENTOS P/ ELETRIFICAO RURAL	2.420	2.662	2.928	3.221
000183 4490.52 99 001	Objetivo: Desenvolvimento e Manutenção da Eletrificação Rural Equipamentos e Material Permanente	2.420	2.662	2.928	3.221
20 605 0025 1026	CONS.AMP.REF.CENTR.ABASTEC-CONVENIO MINISTERIOAGRICULTURA	50.000	55.000	60.500	66.550
000184 4490.51 99 040	Objetivo: Construção, Ampliação e Reforma do Centro de Abastecimento com Recursos do Convênio Ministério da Agricultura Obras e Instalações	50.000	55.000	60.500	66.550
20 605 0025 1027	AQUIS.MOV/MAQ/OUTROS MATER.CENTRAL.ABASTECIMENTO	3.630	3.993	4.392	4.832
000185 4490.52 99 001	Objetivo: Adquirir Móveis, Máquinas, Aparelhos e Outros Materiais Permanentes para a Central de Abastecimento Equipamentos e Material Permanente	3.630	3.993	4.392	4.832
22 662 0026 1028	CONSTR.AMP.GALPOES SETOR INDUSTRIAL.AGROPECUARIO	1.815	1.997	2.196	2.416
000186 4490.51 99 001	Objetivo: Construção e Ampliação de Galpões Setor Industrial Agropecuário do município Obras e Instalações	1.815	1.997	2.196	2.416
22 662 0026 1029	AQUIS.MOV.MAQ.APAR. OUTROS MAT.SET.IND.AGROPECUARI	1.210	1.331	1.464	1.611
000187 4490.52 99 001	Objetivo: Adquirir Móveis, Máquinas, Aparelhos e Outros Materiais Permanentes para o Setor Industrial e Agropecuário Equipamentos e Material Permanente	1.210	1.331	1.464	1.611
20 605 0027 1030	CONST.REC.BARAG/ACUD/CIS/CAC/POC/SIST.D'AGUA	35.000	38.500	42.350	46.585
000188 4490.51 99 001	Objetivo: Construção, Recuperação e Reforma de Barragens, Açudes, Cisternas, Poços e Sistemas de Abastecimento D'água do município Obras e Instalações	35.000	38.500	42.350	46.585

Classificação Institucional Funcional Programática		Valor (2014)	Valor (2015)	Valor (2016)	Valor (2017)
Elemento de Despesa/Aplicações de Despesas/Fonte de Recursos					
ESTRUTURA					
02-401 SECRETARIA DE AGRICULT. E REC.HIDRICOS-ADM.DIRETA		1.554.734	1.710.209	1.881.225	2.069.357
20	511 0027 1031 AQUISEQUIP.OUTROS MATERIAIS DEST.SANEAMENTO RURAL	2.420	2.662	2.928	3.221
	Objetivo: Aquisição de Equipamentos e Outros Materiais permanentes destinado ao Saneamento Rural				
000189	4490.52 99 001 Equipamentos e Material Permanente	2.420	2.662	2.928	3.221
	Fiscal				
20	601 0028 1032 AQUIS.VEICULOS,TRATORES,IMP.AGRICOLAS-CONVENIO PRODESA	150.000	165.000	181.500	199.650
	Objetivo: Adquirir veículos, tratores e implementos agrícolas com Recursos do Convênio do PRODESA				
000190	4490.52 99 040 Equipamentos e Material Permanente	150.000	165.000	181.500	199.650
	Fiscal				
20	122 0009 1033 CONST.REF. AMPL. DA SECRET. AGRICULTURA	3.630	3.993	4.392	4.832
	Objetivo: Construção e Reforma da Secretaria de Agricultura				
000191	4490.51 99 001 Obras e Instalações	3.630	3.993	4.392	4.832
	Fiscal				
20	602 0022 1034 CONSTRUCAO DO PARQUE DE EXPOSICAO DE ANIMAIS	9.680	10.648	11.713	12.884
	Objetivo: Construção do Parque de Exposição de Animais para incentivo aos produtores rurais do município através da realização de feiras, exposições e eventos para divulgação das ações agropecuárias desenvolvidas no município				
000192	4490.51 99 001 Obras e Instalações	9.680	10.648	11.713	12.884
	Fiscal				
20	605 0111 1035 CONVÊNIO URBANIZACAO ACUDE PUBLICO	170.000	187.000	205.700	226.270
	Objetivo: Urbanização do Açude Público deste Município				
000193	4490.51 99 040 Obras e Instalações	170.000	187.000	205.700	226.270
	Fiscal				
20	602 0022 1036 APOIO A CRIACAO CAPRINOS,OVINOS E CAPAC.CRIADORES	24.860	27.346	30.080	33.090
	Objetivo: Desenvolver ações de incentivo e promover capacitação aos criadores de caprinos e ovinos do município				
000194	3390.30 99 001 Material de Consumo	8.800	9.680	10.648	11.713
000195	3390.32 99 001 Material, Bem ou Serviço para Distribuição Gratuita	2.420	2.662	2.928	3.221
000196	3390.36 99 001 Outros Serviços de Terceiros - Pessoa Física	8.800	9.680	10.648	11.713
000197	3390.39 99 001 Outros Serviços de Terceiros - Pessoa Jurídica	2.420	2.662	2.928	3.221
000198	4490.51 99 001 Obras e Instalações	1.210	1.331	1.464	1.611
000199	4490.52 99 001 Equipamentos e Material Permanente	1.210	1.331	1.464	1.611
	Fiscal				
20	122 0009 2032 GESTAO ADMINISTRATIVA DA SEC. AGRICULT.REC.HIDRIC	389.965	428.963	471.858	519.045
	Objetivo: Manutenção das atividades administrativas da Secretaria de Agricultura				
000200	3190.04 99 001 Contratação por Tempo Determinado	45.000	49.500	54.450	59.895
000201	3190.11 99 001 Vencimentos e Vantagens Fixas - Pessoal Civil	105.000	115.500	127.050	139.755
000202	3190.13 99 001 Obrigações Patronais	20.000	22.000	24.200	26.620
000203	3190.16 99 001 Outras Despesas Variáveis - Pessoal Civil	605	666	732	805
	Despesas de Exercícios Anteriores				

Classificação Institucional Funcional Programática		Elemento de Despesa/Aplicações de Despesas/Fonte de Recursos	Esfere	Valor (2014)	Valor (2015)	Valor (2016)	Valor (2017)
02.401 SECRETARIA DE AGRICULT. E REC.HIDRICOS-ADM.DIRETA							
000204	3190.92	99 001	1.554.734	1.710.209	1.881.225	2.069.357	
000205	3190.94	99 001	605	666	732	805	
000206	3190.14	99 001	605	666	732	805	
000207	3390.30	99 001	7.000	7.700	8.470	9.317	
000208	3390.32	99 001	88.000	96.800	106.480	117.128	
000209	3390.33	99 001	6.050	6.655	7.321	8.053	
000210	3390.36	99 001	3.630	3.993	4.392	4.832	
000211	3390.37	99 001	80.000	88.000	96.800	106.480	
000212	3390.39	99 001	1.210	1.331	1.464	1.611	
000213	3390.47	99 001	25.000	27.500	30.250	33.275	
000214	3390.92	99 001	6.050	6.655	7.321	8.053	
			1.210	1.331	1.464	1.611	
20 122	0009	2033	44.000	48.400	53.240	58.564	
			44.000	48.400	53.240	58.564	
			16.840	18.524	20.376	22.414	
			2.420	2.662	2.928	3.221	
			6.000	6.600	7.260	7.986	
			2.420	2.662	2.928	3.221	
			6.000	6.600	7.260	7.986	
22 662	0026	2035	2.420	2.662	2.928	3.222	
000220	3390.30	99 001	1.210	1.331	1.464	1.611	
000221	3390.36	99 001	1.210	1.331	1.464	1.611	
20 605	0690	2036	330.000	363.000	399.300	439.230	
000222	4490.51	99 040	330.000	363.000	399.300	439.230	
20 605	0690	2037	200.000	220.000	242.000	266.200	
000223	4490.51	99 040	150.000	165.000	181.500	199.650	
000224	4490.52	99 040	50.000	55.000	60.500	66.550	
20 605	0101	2038	18.100	19.910	21.900	24.091	

Classificação Institucional Funcional Programática		Valor (2014)	Valor (2015)	Valor (2016)	Valor (2017)
Elemento de Despesa/Aplicações de Despesas/Fonte de Recursos					
Esfera					
02.401	SECRETARIA DE AGRICULT. E RECHIDRICOS-ADM DIRETA	1.554.734	1.710.209	1.881.225	2.069.357
Objetivo: Desenvolver ações de manutenção de mercados, feiras e açougues do município					
000225	3190.04 99 001 Contratação por Tempo Determinado	2.420	2.662	2.928	3.221
000226	3390.30 99 001 Material de Consumo	2.420	2.662	2.928	3.221
000227	3390.36 99 001 Outros Serviços de Terceiros - Pessoa Física	6.000	6.600	7.260	7.986
000228	3390.39 99 001 Outros Serviços de Terceiros - Pessoa Jurídica	2.420	2.662	2.928	3.221
000229	4490.51 99 001 Obras e Instalações	2.420	2.662	2.928	3.221
000230	4490.52 99 001 Equipamentos e Material Permanente	2.420	2.662	2.928	3.221
20 605 0027 2039	MANUTENCAO DE POCOS TUBULARES E AMAZONAS	13.244	14.568	16.025	17.628
Objetivo: Desenvolver ações para manutenção de poços tubulares e amazonas existentes no município					
000231	3390.30 99 001 Material de Consumo	2.420	2.662	2.928	3.221
000232	3390.36 99 001 Outros Serviços de Terceiros - Pessoa Física	5.500	6.050	6.655	7.321
000233	3390.39 99 001 Outros Serviços de Terceiros - Pessoa Jurídica	2.662	2.928	3.221	3.543
000234	4490.52 99 001 Equipamentos e Material Permanente	2.662	2.928	3.221	3.543
20 606 0022 2040	APOIO FINANCEIRO A ASSOCIAÇÕES RURAIS	55.000	60.500	66.550	73.205
Objetivo: Incentivo as associações rurais do município					
000235	3350.43 99 001 Subvenções Sociais	55.000	60.500	66.550	73.205
20 602 0022 2041	CONSTRUCENTRO DE TREINAMENTO DA AGRIC.FAMILIAR	5.000	5.500	6.050	6.655
Objetivo: Construção do Centro de Treinamento da Agricultura Familiar, desenvolvendo ações de cooperativismo junto as comunidades rurais					
000236	4490.51 99 001 Obras e Instalações	5.000	5.500	6.050	6.655

Classificação Institucional Programática		Valor (2014)	Valor (2015)	Valor (2016)	Valor (2017)
Elemento de Despesa/Aplicações de Despesas/Fonte de Recursos					
ESFERA					
ESFERA					
02.501	SECRETARIA DE EDUCACAO - ADM. DIRETA	4.954.995	5.450.498	5.995.552	6.595.105
12.361.0029	1037 AMPLIACAO E REFORMA DO PREDIO DA SEC. EDUCACAO - REC. PRÓPRIOS	16.500	18.150	19.965	21.962
000237	4490.51 99 001 Obras e Instalações	16.500	18.150	19.965	21.962
12.361.0029	1038 AQUIS.VEIC.MOV.EQUIP.APAR.OUTROS MAT.SEC. EDUCACAO - REC. PRÓPRIOS	55.000	60.500	66.550	73.205
000238	4490.52 99 001 Equipamentos e Material Permanente	55.000	60.500	66.550	73.205
12.361.0029	1039 AQUIS.VEICULOS P/TRANSP.ESCOLAR-CONV.MEC-FNDE	550.000	605.000	665.500	732.050
000239	4490.52 99 002 Equipamentos e Material Permanente	550.000	605.000	665.500	732.050
12.361.0029	1040 CONSTRUCAO/REFORMA E/OU AMPLIACAO DE ESCOLAS - REC. PRÓPRIOS	106.480	117.128	128.841	141.725
000240	4490.51 99 001 Obras e Instalações	106.480	117.128	128.841	141.725
12.361.0029	2042 GESTAO ADMINISTRATIVA DA SEC. EDUCACAO	1.459.131	1.605.046	1.765.551	1.942.104
000241	3190.04 99 001 Contratação por Tempo Determinado	55.000	60.500	66.550	73.205
000242	3190.11 99 001 Vencimentos e Vantagens Fixas - Pessoal Civil	132.000	145.200	159.720	175.692
000243	3190.16 99 001 Outras Despesas Variáveis - Pessoal Civil	666	733	806	886
000244	3190.91 99 001 Sentenças Judiciais	666	733	806	886
000245	3190.92 99 001 Despesas de Exercícios Anteriores	666	733	806	886
000246	3190.94 99 001 Indenizações e Restituições Trabalhistas	1.331	1.464	1.611	1.772
000247	3390.14 99 001 Diárias - Civil	24.200	26.620	29.282	32.210
000248	3390.30 99 001 Material de Consumo	330.000	363.000	399.300	439.230
000249	3390.32 99 001 Material, Bem ou Serviço para Distribuição Gratuita	110.000	121.000	133.100	146.410
000250	3390.33 99 001 Passagens e Despesas com Locomoção	6.655	7.321	8.053	8.858
000251	3390.36 99 001 Outros Serviços de Terceiros - Pessoa Física	330.000	363.000	399.300	439.230
000252	3390.37 99 001 Locação de Mão-de-Obra	1.331	1.464	1.611	1.772
000253	3390.39 99 001 Outros Serviços de Terceiros - Pessoa Jurídica	440.000	484.000	532.400	585.640
000254	3390.91 99 001 Sentenças Judiciais	1.331	1.464	1.611	1.772
000255	3390.92 99 001 Despesas de Exercícios Anteriores	3.630	3.993	4.392	4.832
000256	3390.93 99 001 Indenizações e Restituições	6.655	7.321	8.053	8.858
000257	4490.61 99 001 Aquisição de Imóveis	15.000	16.500	18.150	19.965

02.501 SECRETARIA DE EDUCACAO - ADM. DIRETA		Classificação Institucional Funcional Programática	Elemento de Despesa/Aplicações de Despesas/Fonte de Recursos	Esfera	Valor (2014)	Valor (2015)	Valor (2016)	Valor (2017)
12	361	0029	2043 CONTRIBUICAO PATRONAL P/O INSS-SERV. TERCEIROS		4.954.995	5.450.498	5.995.552	6.595.105
			Objetivo: Custeio das Contribuições para o INSS		30.250	33.275	36.603	40.263
		000258	3390.47 99 001 Obrigações Tributárias e Contributivas	Fiscal	30.250	33.275	36.603	40.263
12	361	0029	2044 PROGRAMA MERENDA ESCOLAR - Recursos FNDE		275.000	302.500	332.750	366.026
			Objetivo: PROGRAMA MERENDA ESCOLAR - Recursos FNDE		269.500	296.450	326.095	358.705
		000259	3390.30 99 003 Material de Consumo	Fiscal	269.500	296.450	326.095	358.705
		000260	3390.36 99 003 Outros Serviços de Terceiros - Pessoa Física	Fiscal	5.500	6.050	6.655	7.321
12	361	0029	2045 ATIV.P/MANUT.DE ESCOLAS-RECURSOS SALARIO EDUCACA		600.000	660.001	726.001	798.601
			Objetivo: Manutenção da Atividades das Escola da Rede Municipal de Ensino com recursos do Salário Educação (FNDE)		1.331	1.464	1.611	1.772
		000261	3390.14 99 003 Diárias - Civil	Fiscal	1.331	1.464	1.611	1.772
		000262	3390.30 99 003 Material de Consumo	Fiscal	7.986	8.785	9.663	10.629
		000263	3390.36 99 003 Outros Serviços de Terceiros - Pessoa Física	Fiscal	3.328	3.661	4.027	4.430
		000264	3390.39 99 003 Outros Serviços de Terceiros - Pessoa Jurídica	Fiscal	3.328	3.661	4.027	4.430
		000265	4490.51 99 003 Obras e Instalações	Fiscal	500.000	550.000	605.000	665.500
		000266	4490.52 99 003 Equipamentos e Material Permanente	Fiscal	84.027	92.430	101.673	111.840
12	361	0029	2046 ATIV.P/MANUT. DE ESCOLAS RECURSOS PDDE		82.500	90.750	99.825	109.808
			Objetivo: Manutenção da Atividades das Escola da Rede Municipal de Ensino com recursos do Programa Dinheiro Direto na Escola (FNDE)		17.600	19.360	21.296	23.426
		000267	3390.30 99 003 Material de Consumo	Fiscal	17.600	19.360	21.296	23.426
		000268	3390.36 99 003 Outros Serviços de Terceiros - Pessoa Física	Fiscal	11.000	12.100	13.310	14.641
		000269	3390.39 99 003 Outros Serviços de Terceiros - Pessoa Jurídica	Fiscal	22.000	24.200	26.620	29.282
		000270	4490.52 99 003 Equipamentos e Material Permanente	Fiscal	31.900	35.090	38.599	42.459
12	361	0029	2047 TRANSPORTE GRATUITO DE ESTUDANTES CARENTES - REC. PRÓPRIOS		330.000	363.000	399.300	439.230
			Objetivo: Manutenção das atividades do Transporte estudantil com recursos próprios		330.000	363.000	399.300	439.230
		000271	3390.33 99 001 Passagens e Despesas com Locomoção	Fiscal	330.000	363.000	399.300	439.230
12	361	0029	2048 CONTRIBUICAO PATRONAL SEC. EDUCACAO P/ INSS		110.000	121.000	133.100	146.410
			Objetivo: Custeio das Contribuições para o INSS		110.000	121.000	133.100	146.410
		000272	3190.13 99 001 Obrigações Patronais	Fiscal	110.000	121.000	133.100	146.410
12	361	0029	2049 LOCACAO DE VEICULO POR EMPRESA LOCADORA		1.331	1.464	1.611	1.772
			Objetivo: Manter as atividades administrativas desenvolvidas pela secretaria de educação do município		1.331	1.464	1.611	1.772
		000273	3390.33 99 001 Passagens e Despesas com Locomoção	Fiscal	1.331	1,464	1,611	1,772

Classificação Institucional Funcional Programática		Valor (2014)	Valor (2015)	Valor (2016)	Valor (2017)
Elemento de Despesa/Aplicações de Despesas/Fonte de Recursos					
ESTRUTURA DE EDUCAÇÃO - ADM. DIRETA					
02.501	SECRETARIA DE EDUCAÇÃO - ADM. DIRETA	4.954.995	5.450.498	5.995.552	6.595.105
12.361.0029	2050 MANUTENCAO DAS ATIV. DO PROG. A CAMINHO DA ESCOLA	385.000	423.500	465.850	512.435
Objetivo: Executar as atividades do Programa a Caminha da Escola no município					
000274	3390.33 99 020 Passagens e Despesas com Locomoção	385.000	423.500	465.850	512.435
12.306.0029	2051 PROGRAMA MERENDA ESCOLAR - REC. PROPRIOS	55.000	60.500	66.550	73.205
Objetivo: Realizar o complemento para custeio da merenda escolar através de recursos próprios do município					
000275	3390.30 99 001 Material de Consumo	55.000	60.500	66.550	73.205
12.361.0029	2052 MANUTENCAO DAS ATIVIDADES DO PNATE	492.500	541.750	595.927	655.519
Objetivo: Executar as atividades do Programa PNATE/FNDE					
000276	3390.30 99 003 Material de Consumo	6.050	6.655	7.321	8.053
000277	3390.33 99 003 Passagens e Despesas com Locomoção	474.350	521.785	573.964	631.360
000278	3390.36 99 003 Outros Serviços de Terceiros - Pessoa Física	6.050	6.655	7.321	8.053
000279	3390.39 99 003 Outros Serviços de Terceiros - Pessoa Jurídica	6.050	6.655	7.321	8.053
27.812.0152	2053 CONV. MEC. FNDE - CONSTR. QUADRAS POLIESPORTIVAS	385.000	423.500	465.850	512.435
Objetivo: Construção de Quadra Poliesportiva com recursos do Convênio do MEC/FNDE					
000280	4490.51 99 040 Obras e Instalações	385.000	423.500	465.850	512.435
12.365.0029	2054 IMPLANTACAO DE EDUCACAO INCLUSIVA	21.303	23.434	25.778	28.355
Objetivo: Desenvolver ações para implantação da educação inclusiva no município					
000281	3390.30 99 001 Material de Consumo	3.993	4.392	4.832	5.315
000282	3390.36 99 001 Outros Serviços de Terceiros - Pessoa Física	2.000	2.200	2.420	2.662
000283	3390.39 99 001 Outros Serviços de Terceiros - Pessoa Jurídica	2.000	2.200	2.420	2.662
000284	4490.51 99 001 Obras e Instalações	6.655	7.321	8.053	8.858
000285	4490.52 99 001 Equipamentos e Material Permanente	6.655	7.321	8.053	8.858

Classificação Institucional Funcional Programática		Valor (2014)	Valor (2015)	Valor (2016)	Valor (2017)
Elemento de Despesa/Aplicações de Despesas/Fonte de Recursos					
02.502 FUNDEB - ADMINISTRAÇÃO SUPERVISIONADA		12.077.000	13.284.702	14.613.177	16.074.487
12 361 0029 1041	COMPRA DE TERRENOS P/CONSTRUCAO DE ESCOLAS 40%	19.965	21.962	24.158	26.573
000286 4490.61 99 004	Aquisição de Terrenos para construção de Escola da Rede Municipal de Ensino				
	Aquisição de Imóveis	19.965	21.962	24.158	26.573
12 361 0029 1042	CONSTR.REFE/OU AMPLIACAO DAS ESCOLAS 40%	46.585	51.244	56.368	62.005
000287 4490.51 99 004	Construção, Reforma e/ou Ampliação das Escolas da Rede Municipal de Ensino				
	Obras e Instalações	46.585	51.244	56.368	62.005
12 361 0029 1043	AQUIS.MOVEIS,MAQ,APAR. E OUTROS MATERIAIS 40%	39.930	43.923	48.315	53.147
000288 4490.52 99 004	Aquisição de Móveis, Máquinas, Aparelhos e Outros Materiais Permanentes para as Escolas da Rede Municipal de Ensino				
	Equipamentos e Material Permanente	39.930	43.923	48.315	53.147
12 366 0029 2055	PROGRAMA DE ENSINO P/ JOVENS E ADULTOS	121.121	133.234	146.558	161.213
000289 3190.04 99 004	Manutenção do Programa Jovens e Adultos mantidos pela Secretaria de Educação				
	Contratação por Tempo Determinado	106.480	117.128	128.841	141.725
000290 3390.30 99 004	Material de Consumo	6.655	7.321	8.053	8.858
000291 3390.36 99 004	Outros Serviços de Terceiros - Pessoa Física	6.655	7.321	8.053	8.858
000292 3390.39 99 004	Outros Serviços de Terceiros - Pessoa Jurídica	1.331	1.464	1.611	1.772
12 365 0029 2056	MANUTENCAO DO ENSINO PRE-ESCOLAR 60%	281.325	309.458	340.405	374.444
000293 3190.04 99 004	Custeio dos vencimentos e demais obrigações dos professores da Rede Municipal de Ensino				
	Contratação por Tempo Determinado	3.993	4.392	4.832	5.315
000294 3190.11 99 004	Vencimentos e Vantagens Fixas - Pessoal Civil	261.360	287.496	316.246	347.870
000295 3390.30 99 004	Material de Consumo	6.655	7.321	8.053	8.858
000296 3390.36 99 004	Outros Serviços de Terceiros - Pessoa Física	6.655	7.321	8.053	8.858
000297 3390.39 99 004	Outros Serviços de Terceiros - Pessoa Jurídica	2.662	2.928	3.221	3.543
12 361 0029 2057	DISPENDIOS COM PROFESSORES DO FUNDEB 60%	6.703.400	7.373.740	8.111.114	8.922.225
000298 3190.04 99 004	Custeio dos vencimentos dos professores da Rede Municipal de Ensino				
	Contratação por Tempo Determinado	990.000	1.089.000	1.197.900	1.317.690
000299 3190.11 99 004	Vencimentos e Vantagens Fixas - Pessoal Civil	5.713.400	6.284.740	6.913.214	7.604.535
12 361 0029 2058	MANUTATIVIDADES ESCOLARES/CAP.PESSOAL-FUNDEB 40%	2.278.496	2.506.347	2.756.981	3.032.676
000300 3190.04 99 004	Custeio dos vencimentos e demais obrigações dos demais profissionais da Rede Municipal de Ensino				
	Contratação por Tempo Determinado	937.750	1.031.525	1.134.678	1.248.145
000301 3190.11 99 004	Vencimentos e Vantagens Fixas - Pessoal Civil	1.291.499	1.420.649	1.562.714	1.718.985
000302 3190.16 99 004	Outras Despesas Variáveis - Pessoal Civil	6.655	7.321	8.053	8.858

Classificação Institucional Funcional Programática		Valor (2014)	Valor (2015)	Valor (2016)	Valor (2017)
Elemento de Despesa/Aplicações de Despesas/Fonte de Recursos					
Esfera					
02.502	FUNDEB - ADMINISTRACAO SUPERVISIONADA	12.077.000	13.284.702	14.613.177	16.074.487
000303	3390.14 99 004 Diárias - Civil	10.648	11.713	12.884	14.172
000304	3390.30 99 004 Material de Consumo	10.648	11.713	12.884	14.172
000305	3390.36 99 004 Outros Serviços de Terceiros - Pessoa Física	10.648	11.713	12.884	14.172
000306	3390.39 99 004 Outros Serviços de Terceiros - Pessoa Jurídica	10.648	11.713	12.884	14.172
12 361 0029 2059	TRANSPORTE DE ESTUDANTES DO ENS.FUNDAMENTAL 40%	942.150	1.036.365	1.140.002	1.254.002
	Objetivo: Melhoramento do transporte do Ensino Fundamental				
000307	3390.33 99 004 Passagens e Despesas com Locomoção	865.150	951.665	1.046.832	1.151.515
000308	3390.33 99 027 Passagens e Despesas com Locomoção	77.000	84.700	93.170	102.487
12 361 0029 2060	CONTRIB.PATRONAL FUNDEB 40% - INSS SERV.TERCEIROS	166.980	183.678	202.046	222.250
	Objetivo: Custeio das Obrigações junto ao INSS				
000309	3390.47 99 004 Obrigações Tributárias e Contributivas	166.980	183.678	202.046	222.250
12 361 0029 2061	CONTRIBUICAO PATRONAL FUNDEB 60% - INSS	1.089.000	1.197.900	1.317.690	1.449.459
	Objetivo: Custeio das Obrigações junto ao INSS				
000310	3190.13 99 004 Obrigações Patronais	1.089.000	1.197.900	1.317.690	1.449.459
12 361 0029 2062	DISTRIB.GRATUITA DE MATERIAL DIDATICO/ESCOLAR	99.281	109.209	120.130	132.143
	Objetivo: Custeio para distribuição gratuita de material didático/escolar para rede municipal de ensino				
000311	3390.32 99 004 Material. Bem ou Serviço para Distribuição Gratuita	99.281	109.209	120.130	132.143
12 361 0029 2063	CONTRIB.PATRONAL FUNDEB 40% - INSS	260.150	286.165	314.782	346.260
	Objetivo: Custeio das Obrigações junto ao INSS				
000312	3190.13 99 004 Obrigações Patronais	260.150	286.165	314.782	346.260
12 365 0029 2064	MANUTENCAO EDUCACAO INFANTIL - PRÉ-ESCOLAR 40%	28.617	31.477	34.628	38.090
	Objetivo: Custeio dos vencimentos e demais obrigações dos demais profissionais da Rede Municipal de Ensino				
000313	3190.04 99 004 Contratação por Tempo Determinado	3.993	4.392	4.832	5.315
000314	3390.14 99 004 Diárias - Civil	1.331	1.464	1.611	1.772
000315	3390.30 99 004 Material de Consumo	9.983	10.981	12.079	13.287
000316	3390.36 99 004 Outros Serviços de Terceiros - Pessoa Física	3.993	4.392	4.832	5.315
000317	3390.39 99 004 Outros Serviços de Terceiros - Pessoa Jurídica	3.993	4.392	4.832	5.315
000318	4490.51 99 004 Obras e Instalações	2.662	2.928	3.221	3.543
000319	4490.52 99 004 Equipamentos e Material Permanente	2.662	2.928	3.221	3.543

Quadro Detalhado da Despesa fixada por Unidade Orçamentária - Q.D.D.

Classificação Institucional Funcional Programática		Valor (2014)	Valor (2015)	Valor (2016)	Valor (2017)
Elemento de Despesa/Aplicações de Despesas/Fonte de Recursos					
02.601	SECRETARIA INFRA-ESTRUTURA E SERB.PUB-ADM.DIRETA	3.874.353	4.261.789	4.687.967	5.156.768
15 452 0052 1044	AQUIS. VEC.MOV.MAQ E OUTROS MAT.LIMPEZA PUBLICA	10.000	11.000	12.100	13.310
000520 4490.52 99 001	Objetivo: Implementar as ações de limpeza pública no município Equipamentos e Material Permanente	10.000	11.000	12.100	13.310
15 452 0052 1045	AQUISICAO DE IMOVEIS P/SERVICO LIMPEZA PUBLICA	27.500	30.250	33.275	36.603
000321 4490.61 99 001	Objetivo: Melhoramento ao destino final do lixo recolhido no município Aquisição de Imóveis	27.500	30.250	33.275	36.603
15 122 0009 1046	CONSTR.REF/AMPL.DA SEC.INFRA-EST.SERV.PUBLICOS	15.000	16.500	18.150	19.965
000522 4490.51 99 001	Objetivo: Aumento e Melhoramento da estrutura física da Secretaria de Infra-Estrutura e Serviços Públicos Obras e Instalações	15.000	16.500	18.150	19.965
15 122 0009 1047	AQUIS.VEIC.MOV.MAQ/OUT.EQUIP.SEC.INFRA-ESTRUTURA	6.050	6.655	7.321	8.053
000323 4490.52 99 001	Objetivo: Melhoramento dos equipamentos, veículos, máquinas e outros equipamentos da Secretaria de Infra-Estrutura Infra-Estrutura	6.050	6.655	7.321	8.053
15 122 0009 1048	AQUISICAO DE IMOVEIS	16.500	18.150	19.965	21.962
000324 4490.61 99 001	Objetivo: Aquisição de imóveis para Secretaria de Infra-Estrutura e Serviços Públicos Aquisição de Imóveis	16.500	18.150	19.965	21.962
15 451 0055 1049	CONST/REC.CALC.ASEALT.LINHA D'AGUA E MEIO-FIO	102.000	112.200	123.420	135.762
000325 4490.51 99 001	Objetivo: Melhoramento das vias urbanas e dos distritos deste município, custeado com Recursos Próprios do Município Obras e Instalações	102.000	112.200	123.420	135.762
17 512 0056 1050	CONST.AMPL.RECUP.FEGOTOS.CANAIS E GALERIAS	60.500	66.550	73.205	80.526
000326 4490.51 99 001	Objetivo: Melhoramento do saneamento básico urbano e rural no município Obras e Instalações	60.500	66.550	73.205	80.526
15 452 0059 1051	CONSTRUÇÃO/AMPL. E/OU RESTAUR.CEMITERIOS PUBLICOS	12.100	13.310	14.641	16.105
000327 4490.51 99 001	Objetivo: Melhoramento na estrutura física dos cemitérios públicos do município Obras e Instalações	12.100	13.310	14.641	16.105
15 452 0059 1052	AQUISICAO DE EQUIP/OUTROS MAT.CEMITERIOS PUBLICOS	3.630	3.993	4.392	4.832
000328 4490.52 99 001	Objetivo: Melhoramento da estrutura física dos cemitérios do município Equipamentos e Material Permanente	3.630	3.993	4.392	4.832
15 452 0060 1053	CONST.RECUP.E/OU EXTENS. NA REDE DE ILUM.PUBLICA	16.500	18.150	19.965	21.962

Classificação Institucional Funcional Programática		Valor (2014)	Valor (2015)	Valor (2016)	Valor (2017)
Elemento de Despesa/Aplicações de Despesas/Fonte de Recursos					
02.601	SECRETARIA INFRA-ESTRUTURA E SERB.PUB-ADM.DIRETA	3.874.353	4.261.789	4.687.967	5.156.768
000329	4490.51 99 001 Obras e Instalações	16.500	18.150	19.965	21.962
15 452 0060	1054 AQUIS.DE LUMINARIAS E ACES. REDE DE ILUM.PUBLICA	5.000	5.500	6.050	6.655
000330	4490.52 99 001 Equipamentos e Material Permanente	5.000	5.500	6.050	6.655
15 451 0061	1055 CONST.AMPL.REF.E/OU REST. PRACAS,PARQUES E JARDIN	40.000	44.000	48.400	53.240
000331	4490.51 99 001 Obras e Instalações	40.000	44.000	48.400	53.240
15 451 0061	1056 AQUIS.DE PARQUES INFANTIS E OUTROS EQUIPAMENTOS	25.000	27.500	30.250	33.275
000332	4490.52 99 001 Equipamentos e Material Permanente	25.000	27.500	30.250	33.275
15 122 0009	1057 AQUIS.MOV.MAQ.PAR.OUTROS MAT.P/GUARDA MUNICIPAL	4.000	4.400	4.840	5.324
000333	4490.52 99 001 Equipamentos e Material Permanente	4.000	4.400	4.840	5.324
15 451 0055	1058 CONS/REC.CALC.ASE.L.D/AGUA.MEIO-FIO-CVN.MIN.CIDAD	550.000	605.000	665.500	732.050
000334	4490.51 99 040 Obras e Instalações	550.000	605.000	665.500	732.050
15 122 0009	2065 GESTAO ADM. SEC.INFRA-ESTRUTURA E SERV.PUBLICOS	1.682.073	1.850.281	2.035.308	2.238.839
000335	3190.04 99 001 Contratação por Tempo Determinado	463.726	510.099	561.108	617.219
000336	3190.11 99 001 Vencimentos e Vantagens Fixas - Pessoal Civil	370.000	407.000	447.700	492.470
000337	3190.13 99 001 Obrigações Patronais	100.000	110.000	121.000	133.100
000338	3390.04 99 001 Contratação por Tempo Determinado	6.050	6.655	7.321	8.055
000339	3390.14 99 001 Diárias - Civil	7.000	7.700	8.470	9.317
000340	3390.30 99 001 Material de Consumo	220.000	242.000	266.200	292.820
000341	3390.33 99 001 Passagens e Despesas com Locomoção	12.000	13.200	14.520	15.972
000342	3390.36 99 001 Outros Serviços de Terceiros - Pessoa Física	310.000	341.000	375.100	412.610
000343	3390.37 99 001 Locação de Mão-de-Obra	1.997	2.197	2.416	2.658
000344	3390.39 99 001 Outros Serviços de Terceiros - Pessoa Jurídica	155.000	170.500	187.550	206.305
000345	3390.47 99 001 Obrigações Tributárias e Contributivas	36.300	39.930	43.923	48.315
15 452 0052	2066 LIMPEZA, COLETA E RETIRADA DE LIXO URBANO	474.500	521.950	574.145	631.561

Classificação Institucional Funcional Programática		Elemento de Despesa/Aplicações de Despesas/Fonte de Recursos	Esfera	Valor (2014)	Valor (2015)	Valor (2016)	Valor (2017)
02.601	SECRETARIA INFRA-ESTRUTURA E SERB.PUB-ADM.DIRETA				3.874.353	4.261.789	4.687.967
	Objetivo: Manutenção e melhoramento da coleta de lixo urbano na cidade e distritos						
000346	3390.30 99 001 Material de Consumo	Fiscal	16.500	18.150	19.965	21.962	
000347	3390.34 99 001 Outras Despesas de Pessoal Decorrente de Contratação de Terceirização	Fiscal	16.500	18.150	19.965	21.962	
000348	3390.36 99 001 Outros Serviços de Terceiros - Pessoa Física	Fiscal	16.500	18.150	19.965	21.962	
000349	3390.39 99 001 Outros Serviços de Terceiros - Pessoa Jurídica	Fiscal	425.000	467.500	514.250	565.675	
15 451 0055 2067	CONSTRUCAO ESGOTAMENTO SANITARIO-CONV.MIN.CIDADES		802.000	882.200	970.420	1.067.462	
	Objetivo: Melhoramento do esgotamento sanitário do município, custeado com recursos dos Ministério das Cidades						
000350	4490.51 99 040 Obras e Instalações	Fiscal	802.000	882.200	970.420	1.067.462	
26 782 0148 2068	CONSTRUCAO TERMINAL RODOVIARIO		22.000	24.200	26.620	29.282	
	Objetivo: Implantação do Terminal Rodoviário no município						
000351	4490.51 99 001 Obras e Instalações	Fiscal	22.000	24.200	26.620	29.282	

Classificação Institucional Funcional Programática		Valor (2014)	Valor (2015)	Valor (2016)	Valor (2017)
Elemento de Despesa/Aplicações de Despesas/Fonte de Recursos					
Estêrea					
02.701	FUNDO MUNICIPAL DE SAUDE	10.661.866	11.728.055	12.900.864	14.190.953
10 122 0009 1059	AQUIS.MOV.MAQ.APARVEJC. E OUTROS MATERIAIS PARA A AREA DE SAUDE	74.500	81.950	90.145	99.160
Objetivo: Reequipamento das Unidades Administrativas da Saúde					
000352 4490.52 99 001	Equipamentos e Material Permanente	74.500	81.950	90.145	99.160
10 302 0071 1060	AQUIS.MOV.MAQ., VEÍCULOS E OUTROS EQUIPAMETNOS P/ AS UNIDADES DE SAUI	49.500	54.450	59.895	65.885
Objetivo: Reequipamento das Unidades de Saúde do município					
000353 4490.52 99 001	Equipamentos e Material Permanente	49.500	54.450	59.895	65.885
10 302 0071 1061	AQUIS.MOV.MAQ.EQUIP.UNID.MISTA-CONV.MIN.SAUDE	550.000	605.000	665.500	732.050
Objetivo: Reequipamento das Unidade mista de saúde, custeado com Recursos do Ministério da Saúde					
000354 4490.52 99 005	Equipamentos e Material Permanente	550.000	605.000	665.500	732.050
10 304 0072 1062	EDUCACAO EM SAUDE E MOBILIZACAO SOCIAL	19.965	21.963	24.159	26.574
Objetivo: Melhoramento da informação das ações e prevenção na area de saúde					
000355 3390.30 99 001	Material de Consumo	6.655	7.321	8.053	8.858
000356 3390.36 99 001	Outros Serviços de Terceiros - Pessoa Física	6.655	7.321	8.053	8.858
000357 3390.39 99 001	Outros Serviços de Terceiros - Pessoa Juridica	6.655	7.321	8.053	8.858
10 302 0071 1063	AQUISICAO DE AMBULANCIA - CONVENIO MIN.SAUDE	250.000	275.000	302.500	332.750
Objetivo: Ampliação das unidades móveis de saúde, custeado com recursos do Ministério da Saúde					
000358 4490.52 99 005	Equipamentos e Material Permanente	250.000	275.000	302.500	332.750
10 305 0072 1064	CONV.MIN.SAUDE/FUNASA-MELHORIAS HABITACIONAIS	300.000	330.000	363.000	399.300
Objetivo: Melhoramento das unidades habitacionais no município, custeado com recursos do Ministério da Saúde/Funasa					
000359 4490.51 99 005	Obras e Instalações	300.000	330.000	363.000	399.300
10 301 0069 1065	CONSTRUÇÃO, REFORMA E/OU AMPLIAÇÃO DAS UNIDADES BÁSICAS DE SAUDE/HI	75.000	82.500	90.750	99.825
Objetivo: Melhoramento da estrutura física das unidades básicas de saúde, custeado com recursos próprios					
000360 4490.51 99 001	Obras e Instalações	75.000	82.500	90.750	99.825
10 301 0069 1066	CONV.MIN.SAUDE-CONSTRUÇÃO DE UNIDADE DE SAÚDE DA FAMÍLIA	500.000	550.000	605.000	665.500
Objetivo: Implantação de unidades de saúde da família, custeado com recursos do ministério da saúde, custeado com recursos de convênio do ministério da saúde					
000361 4490.51 99 005	Obras e Instalações	500.000	550.000	605.000	665.500
10 122 0009 2069	GESTAO ADMINISTRATIVA DO FMS	2.396.273	2.635.900	2.899.491	3.189.441
Objetivo: Manutenção das atividades administrativas do FMS					
000362 3190.04 99 001	Contratação por Tempo Determinado	203.500	223.850	246.235	270.859

Classificação Institucional Funcional Programática		Esfera	Valor (2014)	Valor (2015)	Valor (2016)	Valor (2017)
Elemento de Despesa/Aplicações de Despesas/Fonte de Recursos						
02.701	FUNDO MUNICIPAL DE SAUDE		10.661.866	11.728.055	12.900.864	14.190.953
000363	3190.11 99 001 Vencimentos e Vantagens Fixas - Pessoal Civil	Seguridade	400.000	440.000	484.000	532.400
000364	3190.16 99 001 Outras Despesas Variáveis - Pessoal Civil	Seguridade	2.662	2.928	3.221	3.543
000365	3390.14 99 001 Diárias - Civil	Seguridade	63.800	70.180	77.198	84.918
000366	3390.30 99 001 Material de Consumo	Seguridade	533.500	586.850	645.535	710.089
000367	3390.32 99 001 Material. Bem ou Serviço para Distribuição Gratuita	Seguridade	5.000	5.500	6.050	6.655
000368	3390.33 99 001 Passagens e Despesas com Locomoção	Seguridade	66.550	73.205	80.526	88.578
000369	3390.35 99 001 Serviços de Consultoria	Seguridade	75.000	82.500	90.750	99.825
000370	3390.36 99 001 Outros Serviços de Terceiros - Pessoa Física	Seguridade	495.000	544.500	598.950	658.845
000371	3390.37 99 001 Locação de Mão-de-Obra	Seguridade	1.331	1.464	1.611	1.772
000372	3390.39 99 001 Outros Serviços de Terceiros - Pessoa Jurídica	Seguridade	450.000	495.000	544.500	598.950
000373	3390.92 99 001 Despesas de Exercícios Anteriores	Seguridade	10.000	11.000	12.100	13.310
000374	4490.52 99 001 Equipamentos e Material Permanente	Seguridade	50.000	55.000	60.500	66.550
000375	4490.61 99 001 Aquisição de Imóveis	Seguridade	39.930	43.923	48.315	53.147
10 301 0069 2070	MANUT.E MELHOR.DE ATEND. BASICOS A POPULACAO - PAB-FIXO		830.000	913.000	1.004.300	1.104.730
Objetivo: Atendimento básico em saúde a população, custeado com recursos do PAB-FIXO						
000376	3190.04 99 005 Contratação por Tempo Determinado	Seguridade	236.838	260.522	286.574	315.231
000377	3190.11 99 005 Vencimentos e Vantagens Fixas - Pessoal Civil	Seguridade	180.000	198.000	217.800	239.580
000378	3190.15 99 005 Obrigações Patronais	Seguridade	70.000	77.000	84.700	93.170
000379	3190.16 99 005 Outras Despesas Variáveis - Pessoal Civil	Seguridade	5.500	6.050	6.655	7.321
000380	3390.14 99 005 Diárias - Civil	Seguridade	20.000	22.000	24.200	26.620
000381	3390.30 99 001 Material de Consumo	Seguridade	30.000	33.000	36.300	39.930
000382	3390.30 99 005 Material de Consumo	Seguridade	110.000	121.000	133.100	146.410
000383	3390.32 99 005 Material. Bem ou Serviço para Distribuição Gratuita	Seguridade	30.000	33.000	36.300	39.930
000384	3390.33 99 005 Passagens e Despesas com Locomoção	Seguridade	15.000	16.500	18.150	19.965
000385	3390.36 99 005 Outros Serviços de Terceiros - Pessoa Física	Seguridade	30.000	33.000	36.300	39.930
000386	3390.37 99 005 Locação de Mão-de-Obra	Seguridade	2.662	2.928	3.221	3.543
000387	3390.39 99 005 Outros Serviços de Terceiros - Pessoa Jurídica	Seguridade	50.000	55.000	60.500	66.550
000388	3390.48 99 005 Outros Auxílios Financeiros a Pessoas Físicas	Seguridade	15.000	16.500	18.150	19.965
000389	4490.52 99 005 Equipamentos e Material Permanente	Seguridade	35.000	38.500	42.350	46.585
10 301 0069 2071	SF - SAÚDE DA FAMÍLIA		1.301.916	1.432.108	1.575.319	1.732.853
Objetivo: Atendimento básico em saúde a população, custeado com recursos do Saúde da Família						
000390	3190.04 99 005 Contratação por Tempo Determinado	Seguridade	1.006.500	1.107.150	1.217.865	1.339.652
000391	3190.11 99 001 Vencimentos e Vantagens Fixas - Pessoal Civil	Seguridade	55.000	60.500	66.550	73.205
000392	3390.30 99 001 Material de Consumo	Seguridade	39.930	43.923	48.315	53.147
000393	3390.33 99 001 Passagens e Despesas com Locomoção	Seguridade	6.655	7.321	8.053	8.858

Classificação Institucional Funcional Programática		Valor (2014)	Valor (2015)	Valor (2016)	Valor (2017)
Elemento de Despesa/Aplicações de Despesas/Fonte de Recursos					
Esfera					
02.701 FUNDO MUNICIPAL DE SAUDE		10.661.866	11.728.055	12.900.864	14.190.953
000394 3390.36 99 001	Outros Serviços de Terceiros - Pessoa Física	55.000	60.500	66.550	73.205
000395 3390.37 99 001	Locação de Mão-de-Obra	1.331	1.464	1.611	1.772
000396 3390.39 99 001	Outros Serviços de Terceiros - Pessoa Jurídica	27.500	30.250	33.275	36.603
000397 4490.51 99 005	Obras e Instalações	93.500	102.850	113.135	124.449
000398 4490.52 99 001	Equipamentos e Material Permanente	16.500	18.150	19.965	21.962
10 301 0069 2072 AGENTES COMUNITÁRIOS DE SAÚDE - ACS		603.240	663.565	729.921	802.912
Objetivo: Manutenção e melhoramento das ações dos agentes comunitários de saúde no município					
000399 3190.04 99 005	Contratação por Tempo Determinado	550.000	605.000	665.500	732.050
000400 3390.30 99 029	Material de Consumo	19.965	21.962	24.158	26.573
000401 3390.36 99 029	Outros Serviços de Terceiros - Pessoa Física	6.655	7.321	8.053	8.858
000402 3390.39 99 029	Outros Serviços de Terceiros - Pessoa Jurídica	26.620	29.282	32.210	35.431
10 301 0069 2073 DIST.MEDICAMENTOS PESSOAS CARENTES-FARMAC.BASICA		115.000	126.500	139.150	153.065
Objetivo: Atendimento a pessoas carentes do município, custeado com recursos da Farmácia básica					
000403 3390.32 99 005	Material. Bem ou Serviço para Distribuição Gratuita	115.000	126.500	139.150	153.065
10 302 0071 2074 ATENDIMENTO HOSPITALAR E AMBULAT. A POPULACAO - SIA/AIH		200.000	220.000	242.000	266.200
Objetivo: Implementação e Manutenção dos atendimentos hospitalares e ambulatoriais, custeados com recursos dos serviços de saúde SIA/AIH					
000404 3190.04 99 005	Contratação por Tempo Determinado	50.000	55.000	60.500	66.550
000405 3190.11 99 005	Vencimentos e Vantagens Fixas - Pessoal Civil	50.000	55.000	60.500	66.550
000406 3190.16 99 005	Outras Despesas Variáveis - Pessoal Civil	1.000	1.100	1.210	1.331
000407 3390.14 99 005	Diárias - Civil	5.000	5.500	6.050	6.655
000408 3390.30 99 005	Material de Consumo	48.000	52.800	58.080	63.888
000409 3390.33 99 005	Passagens e Despesas com Locomoção	5.000	5.500	6.050	6.655
000410 3390.36 99 005	Outros Serviços de Terceiros - Pessoa Física	25.000	27.500	30.250	33.275
000411 3390.37 99 005	Locação de Mão-de-Obra	1.000	1.100	1.210	1.331
000412 3390.39 99 005	Outros Serviços de Terceiros - Pessoa Jurídica	15.000	16.500	18.150	19.965
10 305 0072 2075 ATIV. DE CONTROLE E ERRADICACAO DE DOENÇAS		56.401	62.041	68.247	75.071
Objetivo: Manutenção das atividades de vigilância em saúde					
000413 3390.04 99 005	Contratação por Tempo Determinado	40.000	44.000	48.400	53.240
000414 3390.30 99 001	Material de Consumo	6.655	7.321	8.053	8.858
000415 3390.33 99 029	Passagens e Despesas com Locomoção	1.760	1.936	2.130	2.343
000416 3390.36 99 001	Outros Serviços de Terceiros - Pessoa Física	3.993	4.392	4.832	5.315
000417 3390.39 99 001	Outros Serviços de Terceiros - Pessoa Jurídica	3.993	4.392	4.832	5.315

Classificação Institucional Funcional Programática		Valor (2014)	Valor (2015)	Valor (2016)	Valor (2017)
Elemento de Despesa/Aplicações de Despesas/Fonte de Recursos					
Esfere					
02.701	FUNDO MUNICIPAL DE SAÚDE	10.661.866	11.728.055	12.900.864	14.190.953
10	302 0071 2076 MANUTENÇÃO ATIVID. PROGRAMA M.A.C	752.560	827.816	910.598	1.001.658
Objetivo: Atendimento Média e Alta complexidade ambulatorial e hospitalar a população, custeado com recursos do MAC					
000418	3190.04 99 005 Contratação por Tempo Determinado	206.000	226.600	249.260	274.186
000419	3190.11 99 005 Vencimentos e Vantagens Fixas - Pessoal Civil	187.000	205.700	226.270	248.897
000420	3190.13 99 005 Obrigações Patronais	49.500	54.450	59.895	65.885
000421	3390.14 99 005 Diárias - Civil	11.000	12.100	13.310	14.641
000422	3390.30 99 005 Material de Consumo	99.740	109.714	120.685	132.754
000423	3390.36 99 005 Outros Serviços de Terceiros - Pessoa Física	31.350	34.485	37.934	41.727
000424	3390.39 99 005 Outros Serviços de Terceiros - Pessoa Jurídica	110.000	121.000	133.100	146.410
000425	4490.52 99 005 Equipamentos e Material Permanente	57.970	63.767	70.144	77.158
10	272 0073 2077 CONTRIBUICAO PATRONAL DO FMS - INSS	500.000	550.000	605.000	665.500
Objetivo: Custeio das Contribuições junto ao INSS					
000426	3190.13 99 001 Obrigações Patronais	500.000	550.000	605.000	665.500
10	301 0069 2078 SAÚDE BUCAL - SB	120.890	132.979	146.277	160.905
Objetivo: Implementação e melhoramento das ações da saúde bucal, custeado com recursos do Ministério da Saúde					
000427	3390.04 99 005 Contratação por Tempo Determinado	90.000	99.000	108.900	119.790
000428	3390.30 99 005 Material de Consumo	10.000	11.000	12.100	13.310
000429	3390.36 99 005 Outros Serviços de Terceiros - Pessoa Física	5.000	5.500	6.050	6.655
000430	3390.39 99 005 Outros Serviços de Terceiros - Pessoa Jurídica	5.000	5.500	6.050	6.655
000431	4490.52 99 001 Equipamentos e Material Permanente	10.890	11.979	13.177	14.495
10	271 0075 2079 CONTRIB.PATRONAL DO FMS - INSS SERV.TERCEIROS	181.500	199.650	219.615	241.577
Objetivo: Custeio das Contribuições junto ao INSS					
000432	3390.47 99 001 Obrigações Tributárias e Contributivas	181.500	199.650	219.615	241.577
10	304 0072 2080 ACOES DE VIGILANCIA SANITARIA	44.000	48.400	53.240	58.564
Objetivo: Implementação e Melhoramento das ações de vigilância sanitária no município					
000433	3190.04 99 005 Contratação por Tempo Determinado	30.000	33.000	36.300	39.930
000434	3390.30 99 005 Material de Consumo	6.000	6.600	7.260	7.986
000435	3390.33 99 005 Passagens e Despesas com Locomoção	2.000	2.200	2.420	2.662
000436	3390.36 99 005 Outros Serviços de Terceiros - Pessoa Física	3.000	3.300	3.630	3.993
000437	3390.39 99 005 Outros Serviços de Terceiros - Pessoa Jurídica	3.000	3.300	3.630	3.993
10	304 0072 2081 CONV.-MIN.SAUDE-CONSTRUCAO PRIVADAS HIGIENICAS	463.000	509.300	560.230	616.253

Classificação Institucional Funcional Programática		Elemento de Despesa/Aplicações de Despesas/Fonte de Recursos	Estera	Valor (2014)	Valor (2015)	Valor (2016)	Valor (2017)
02.701	FUNDO MUNICIPAL DE SAUDE			10.661.866	11.728.055	12.900.864	14.190.953
	Objetivo: Melhoria da Infra-estrutura urbana de esgotamento sanitário, custeado com recursos do Ministério da Saúde						
000438	4490.51	99 005 Obras e Instalações	Seguridade	463.000	509.300	560.230	616.253
10	304 0072	2082 MANUT. ATIVIDADES PISO FIXO DE VIG. E PROMOÇÃO DA SAÚDE - PFVPS		48.000	52.800	58.080	63.888
	Objetivo: Implementação e Melhoria das ações de vigilância em saúde						
000439	3190.04	99 005 Contratação por Tempo Determinado	Seguridade	25.000	27.500	30.250	33.275
000440	3390.30	99 005 Material de Consumo	Seguridade	5.000	5.500	6.050	6.655
000441	3390.36	99 005 Outros Serviços de Terceiros - Pessoa Física	Seguridade	5.000	5.500	6.050	6.655
000442	3390.39	99 005 Outros Serviços de Terceiros - Pessoa Jurídica	Seguridade	5.000	5.500	6.050	6.655
000443	4490.52	99 005 Equipamentos e Material Permanente	Seguridade	8.000	8.800	9.680	10.648
10	301 0069	2083 MANUTENÇÃO DA ACADEMIA DA SAÚDE - FNS		229.681	252.649	277.915	305.706
	Objetivo: Incentivo a prática de exercícios físicos e mudança nos hábitos relacionados a saúde						
000444	3190.04	99 001 Contratação por Tempo Determinado	Seguridade	19.074	20.981	23.080	25.387
000445	3190.04	99 005 Contratação por Tempo Determinado	Seguridade	158.400	174.240	191.664	210.830
000446	3390.30	99 001 Material de Consumo	Seguridade	2.211	2.432	2.675	2.943
000447	3390.36	99 001 Outros Serviços de Terceiros - Pessoa Física	Seguridade	5.198	5.718	6.290	6.919
000448	3390.39	99 001 Outros Serviços de Terceiros - Pessoa Jurídica	Seguridade	5.198	5.718	6.290	6.919
000449	4490.51	99 005 Obras e Instalações	Seguridade	29.600	32.560	35.816	39.398
000450	4490.52	99 005 Equipamentos e Material Permanente	Seguridade	10.000	11.000	12.100	13.310
10	301 0069	2084 MANUTENÇÃO DO PROGRAMA DE MELHORIA DO ACESSO E DA QUALIDADE - PMA		564.000	620.400	682.440	750.684
	Objetivo: Melhoramento no atendimento básico a população, custeado com recursos do PMAQ do Ministério da Saúde						
000451	3190.04	99 005 Contratação por Tempo Determinado	Seguridade	90.000	99.000	108.900	119.790
000452	3190.11	99 005 Vencimentos e Vantagens Fixas - Pessoal Civil	Seguridade	204.000	224.400	246.840	271.524
000453	3190.13	99 005 Obrigações Patronais	Seguridade	40.000	44.000	48.400	53.240
000454	3390.30	99 005 Material de Consumo	Seguridade	90.000	99.000	108.900	119.790
000455	3390.36	99 005 Outros Serviços de Terceiros - Pessoa Física	Seguridade	60.000	66.000	72.600	79.860
000456	3390.39	99 005 Outros Serviços de Terceiros - Pessoa Jurídica	Seguridade	70.000	77.000	84.700	93.170
000457	4490.51	99 005 Obras e Instalações	Seguridade	10.000	11.000	12.100	13.310
10	301 0069	2085 PROGRAMA SAÚDE NA ESCOLA - PSE		88.440	97.284	107.012	117.714
	Objetivo: Atendimento básico em saúde a população, custeado com recursos do Saúde na Escola						
000458	3190.04	99 005 Contratação por Tempo Determinado	Seguridade	40.000	44.000	48.400	53.240
000459	3390.14	99 005 Diárias - Civil	Seguridade	7.000	7.700	8.470	9.317
000460	3390.30	99 005 Material de Consumo	Seguridade	10.000	11.000	12.100	13.310

Quadro Detalhado da Despesa fixada por Unidade Orçamentária - Q.D.D.

Classificação Institucional Funcional Programática		Esfera	Valor (2014)	Valor (2015)	Valor (2016)	Valor (2017)
Elemento de Despesa/Aplicações de Despesas/Fonte de Recursos						
02.701	FUNDO MUNICIPAL DE SAÚDE		10.661.866	11.728.055	12.900.864	14.190.953
000461	3390.36 99 005 Outros Serviços de Terceiros - Pessoa Física	Seguridade	10.000	11.000	12.100	13.310
000462	3390.39 99 005 Outros Serviços de Terceiros - Pessoa Jurídica	Seguridade	10.000	11.000	12.100	13.310
000463	4490.52 99 005 Equipamentos e Material Permanente	Seguridade	11.440	12.584	13.842	15.227
10 301 0069 2086	MANUTENÇÃO DAS ATIVIDADES DO NASF - NUCLEOS DE APOIO A SAÚDE DA FAMILIA		240.000	264.000	290.400	319.440
Objetivo: Manutenção das atividades do NASF - Núcleo de Apoio a Saúde da Família, custeado com recursos do Ministério da Saúde						
000464	3190.04 99 005 Contratação por Tempo Determinado	Seguridade	100.000	110.000	121.000	133.100
000465	3190.11 99 005 Vencimentos e Vantagens Fixas - Pessoal Civil	Seguridade	51.000	56.100	61.710	67.881
000466	3190.13 99 005 Obrigações Patronais	Seguridade	39.000	42.900	47.190	51.909
000467	3390.30 99 005 Material de Consumo	Seguridade	10.000	11.000	12.100	13.310
000468	3390.36 99 005 Outros Serviços de Terceiros - Pessoa Física	Seguridade	10.000	11.000	12.100	13.310
000469	3390.39 99 005 Outros Serviços de Terceiros - Pessoa Jurídica	Seguridade	10.000	11.000	12.100	13.310
000470	4490.51 99 005 Obras e Instalações	Seguridade	10.000	11.000	12.100	13.310
000471	4490.52 99 005 Equipamentos e Material Permanente	Seguridade	10.000	11.000	12.100	13.310
10 301 0069 2087	MANUTENÇÃO DO TFD - TRATAMENTO FORA DO DOMICILIO		50.000	55.000	60.500	66.550
Objetivo: Manutenção de tratamento de saúde de pacientes do município fora do seu domicílio						
000472	3390.36 99 005 Outros Serviços de Terceiros - Pessoa Física	Seguridade	5.000	5.500	6.050	6.655
000473	3390.39 99 005 Outros Serviços de Terceiros - Pessoa Jurídica	Seguridade	5.000	5.500	6.050	6.655
000474	3390.48 99 005 Outros Auxílios Financeiros a Pessoas Físicas	Seguridade	40.000	44.000	48.400	53.240
10 244 0076 2088	DOAÇÕES A PESSOAS CARENTES DO MUNICÍPIO		50.000	55.000	60.500	66.550
Objetivo: Atender famílias em vulnerabilidade social por meio da rede de proteção com suas diversas ações.						
000475	3390.32 99 001 Material, Bem ou Serviço para Distribuição Gratuita	Seguridade	25.000	27.500	30.250	33.275
000476	3390.48 99 001 Outros Auxílios Financeiros a Pessoas Físicas	Seguridade	25.000	27.500	30.250	33.275
10 122 0009 2105	REALIZAÇÃO DE EVENTOS, CAMPANHAS E DEMAIS AÇÕES EM SAÚDE		8.000	8.800	9.680	10.648
Objetivo: Realizar eventos, campanhas e demais ações em saúde no município						
000612	3390.30 99 001 Material de Consumo	Seguridade	2.000	2.200	2.420	2.662
000613	3390.32 99 001 Material, Bem ou Serviço para Distribuição Gratuita	Seguridade	2.000	2.200	2.420	2.662
000614	3390.36 99 001 Outros Serviços de Terceiros - Pessoa Física	Seguridade	2.000	2.200	2.420	2.662
000615	3390.39 99 001 Outros Serviços de Terceiros - Pessoa Jurídica	Seguridade	2.000	2.200	2.420	2.662

Quadro Detalhado da Despesa fixada por Unidade Orçamentária - Q.D.D.

Classificação Institucional Funcional Programática		Elemento de Despesa/Aplicações de Despesas/Fonte de Recursos	Esfera	Valor (2014)	Valor (2015)	Valor (2016)	Valor (2017)
FUNDO MUNICIPAL DE ASSISTENCIA SOCIAL - FMAS							
08	122	0009	1067	1.829.824	2.012.809	2.214.092	2.435.503
		Objetivo: Melhoria e melhoramentos do FMAS					
		000477	4490.52	9.317	10.249	11.274	12.401
		Equipamentos e Material Permanente					
14	421	0081	1068	9.317	10.249	11.274	12.401
		Objetivo: Implantar ações de custódia e reintegração social no município					
		000478	4490.51	1.997	2.197	2.416	2.658
		Obras e Instalações					
08	244	0093	1069	200.000	220.000	242.000	266.200
		Objetivo: Implantar centro de geração de renda para capacitação de cidadãos para o mercado de trabalho					
		000479	4490.51	200.000	220.000	242.000	266.200
		Obras e Instalações					
08	122	0009	2089	436.647	480.311	528.345	581.177
		Objetivo: Manutenção das atividades Administrativas do FMAS					
		000480	3190.04	133.100	146.410	161.051	177.156
		Contratação por Tempo Determinado					
		000481	3190.11	105.270	115.797	127.377	140.114
		Vencimentos e Vantagens Fixas - Pessoal Civil					
		000482	3190.16	37.934	41.727	45.900	50.490
		Outras Despesas Variáveis - Pessoal Civil					
		000483	3390.04	3.993	4.392	4.832	5.315
		Contratação por Tempo Determinado					
		000484	3390.14	6.655	7.321	8.053	8.858
		Diárias - Civil					
		000485	3390.30	48.400	53.240	58.564	64.420
		Material de Consumo					
		000486	3390.33	8.652	9.517	10.469	11.516
		Passagens e Despesas com Locomoção					
		000487	3390.36	54.450	59.895	65.885	72.473
		Outros Serviços de Terceiros - Pessoa Física					
		000488	3390.39	24.200	26.620	29.282	32.210
		Outros Serviços de Terceiros - Pessoa Jurídica					
		000489	4490.52	10.000	11.000	12.100	13.310
		Equipamentos e Material Permanente					
		000490	4490.61	3.993	4.392	4.832	5.315
		Aquisição de Imóveis					
08	244	0076	2090	59.895	65.885	72.473	79.720
		Objetivo: Assistência social a pessoas carentes do município					
		000491	3390.32	33.275	36.603	40.263	44.289
		Material, Bem ou Serviço para Distribuição Gratuita					
		000492	3390.48	26.620	29.282	32.210	35.431
		Outros Auxílios Financeiros a Pessoas Físicas					
10	242	0079	2091	18.150	19.965	21.960	24.160
		Objetivo: MANUT. ATIVID. DE APOIO AO PORTAD. DEFICIENCIA					
		000493	3390.30	3.630	3.993	4.392	4.832
		MANUT. ATIVID. DE APOIO AO PORTAD. DEFICIENCIA					
		000494	3390.36	3.630	3.993	4.392	4.832
		Material de Consumo					
		000495	3390.39	3.630	3.993	4.392	4.832
		Outros Serviços de Terceiros - Pessoa Física					
		000496	4490.51	3.630	3.993	4.392	4.832
		Outros Serviços de Terceiros - Pessoa Jurídica					
		Obras e Instalações					
		Equipamentos e Material Permanente					

Classificação Institucional Funcional Programática	Elemento de Despesa/Aplicações de Despesas/Fonte de Recursos	Estera	Valor (2014)	Valor (2015)	Valor (2016)	Valor (2017)
02.901	FUNDO MUNICIPAL DE ASSISTENCIA SOCIAL - FMAS		1.829.824	2.012.809	2.214.092	2.435.503
000497	4490.52 99 001	Seguridade	3.630	3.993	4.392	4.852
14 421 0081 2092	MANUT. ATIVIDADES CUSTODIA E REINTEGRACAO SOCIAL		19.360	21.296	23.424	25.769
	Objetivo: Implantar ações de custódia e reintegração social no município					
000498	3390.14 99 001 Diárias - Civil	Seguridade	2.420	2.662	2.928	3.221
000499	3390.30 99 001 Material de Consumo	Seguridade	3.630	3.993	4.392	4.832
000500	3390.36 99 001 Outros Serviços de Terceiros - Pessoa Física	Seguridade	4.840	5.324	5.856	6.442
000501	3390.39 99 001 Outros Serviços de Terceiros - Pessoa Jurídica	Seguridade	3.630	3.993	4.392	4.832
000502	3390.48 99 001 Outros Auxílios Financeiros a Pessoas Físicas	Seguridade	4.840	5.324	5.856	6.442
08 244 0082 2093	ACAO COMUNITARIA DE COMBAIE AOS EFEITOS DA SECA		23.958	26.355	28.991	31.889
	Objetivo: Combater os efeitos da seca no município					
000503	3390.32 99 001 Material, Bem ou Serviço para Distribuição Gratuita	Seguridade	6.655	7.321	8.053	8.858
000504	3390.36 99 001 Outros Serviços de Terceiros - Pessoa Física	Seguridade	6.655	7.321	8.053	8.858
000505	3390.39 99 001 Outros Serviços de Terceiros - Pessoa Jurídica	Seguridade	3.993	4.392	4.832	5.315
000506	3390.48 99 001 Outros Auxílios Financeiros a Pessoas Físicas	Seguridade	6.655	7.321	8.053	8.858
08 243 0094 2094	MANUTENCAO DAS ATIVIDADES DO P.E.T.I - SCFV - SERVIÇO CONVIVÊNCIA E FORTALECIMENTO DE VÍNCULOS		62.670	68.936	75.833	83.415
	Objetivo: Instalar e manter as atividades de SCFV - Serviço Convivência e Fortalecimento de Vínculos					
000507	3190.04 99 006 Contratação por Tempo Determinado	Seguridade	14.762	16.238	17.862	19.648
000508	3390.14 99 006 Diárias - Civil	Seguridade	1.331	1.464	1.611	1.772
000509	3390.30 99 006 Material de Consumo	Seguridade	30.000	33.000	36.300	39.930
000510	3390.36 99 006 Outros Serviços de Terceiros - Pessoa Física	Seguridade	7.260	7.986	8.785	9.663
000511	3390.39 99 006 Outros Serviços de Terceiros - Pessoa Jurídica	Seguridade	2.662	2.928	3.221	3.543
000512	4490.51 99 006 Obras e Instalações	Seguridade	3.993	4.392	4.832	5.315
000513	4490.52 99 006 Equipamentos e Material Permanente	Seguridade	1.331	1.464	1.611	1.772
000514	4490.61 99 006 Aquisição de Imóveis	Seguridade	1.331	1.464	1.611	1.772
08 244 0095	MANUT. ATIVIDADES DO IGDBF - BOLSA FAMÍLIA		160.000	176.000	193.600	212.960
	Objetivo: Realizar as atividades do Bolsa Família no município					
000515	3190.04 99 006 Contratação por Tempo Determinado	Seguridade	17.669	19.436	21.379	23.517
000516	3350.43 99 006 Subvenções Sociais	Seguridade	5.000	5.500	6.050	6.655
000517	3390.30 99 006 Material de Consumo	Seguridade	82.000	90.200	99.220	109.142
000518	3390.32 99 006 Material, Bem ou Serviço para Distribuição Gratuita	Seguridade	2.000	2.200	2.420	2.662
000519	3390.36 99 006 Outros Serviços de Terceiros - Pessoa Física	Seguridade	23.000	25.300	27.830	30.613
000520	3390.37 99 006 Locação de Mão-de-Obra	Seguridade	1.331	1.464	1.611	1.772
000521	3390.39 99 006 Outros Serviços de Terceiros - Pessoa Jurídica	Seguridade	19.000	20.900	22.990	25.289
000522	4490.52 99 006 Equipamentos e Material Permanente	Seguridade	10.000	11.000	12.100	13.310

Quadro Detalhado da Despesa fixada por Unidade Orçamentária - Q.D.D.

Classificação Institucional Funcional Programática		Valor (2014)	Valor (2015)	Valor (2016)	Valor (2017)
Elemento de Despesa/Aplicações de Despesas/Fonte de Recursos					
Esfera					
02.901	FUNDO MUNICIPAL DE ASSISTENCIA SOCIAL - FMAS	1.829.824	2.012.809	2.214.092	2.435.503
09 271 0107 2096	CONTRIBUCAO PATRONAL PARA O INSS	36.300	39.930	43.923	48.315
Objetivo: Custeio das Obrigações junto ao INSS					
000523 3190.13 99 001	Obrigações Patronais	36.300	39.930	43.923	48.315
09 272 0107 2097	CONTRIBUCAO PATRONAL P/O INSS-SERV. TERCEIROS	24.200	26.620	29.282	32.210
Objetivo: Custeio das Obrigações junto ao INSS					
000524 3390.47 99 001	Obrigações Tributárias e Contributivas	24.200	26.620	29.282	32.210
08 244 0126 2098	DESENV. E MANUT. DAS ATIVIDADES DO CRAS	119.000	130.900	143.991	158.390
Objetivo: Manutenção das Atividades do CRAS					
000525 3190.04 99 006	Contratação por Tempo Determinado	52.617	57.879	63.667	70.033
000526 3390.14 99 006	Diárias - Civil	5.000	5.500	6.050	6.655
000527 3390.30 99 006	Material de Consumo	15.000	16.500	18.150	19.965
000528 3390.32 99 006	Material, Bem ou Serviço para Distribuição Gratuita	3.500	3.850	4.235	4.659
000529 3390.33 99 006	Passagens e Despesas com Locomoção	6.000	6.600	7.260	7.986
000530 3390.36 99 006	Outros Serviços de Terceiros - Pessoa Física	15.000	16.500	18.150	19.965
000531 3390.39 99 006	Outros Serviços de Terceiros - Pessoa Jurídica	10.890	11.979	13.177	14.495
000532 4490.52 99 006	Equipamentos e Material Permanente	7.000	7.700	8.470	9.317
000533 4490.61 99 006	Aquisição de Imóveis	3.993	4.392	4.832	5.315
08 243 0185 2099	MANUTENÇÃO DO PRO-JOVEM- SCFV - SERVIÇO CONVIVÊNCIA E FORTALECIMENTO	95.330	104.865	115.350	126.885
Objetivo: Instalar e manter as atividades de SCFV - Serviço Convivência e Fortalecimento de Vínculos					
000534 3190.04 99 006	Contratação por Tempo Determinado	28.958	31.854	35.039	38.543
000535 3390.14 99 006	Diárias - Civil	1.997	2.197	2.416	2.658
000536 3390.30 99 006	Material de Consumo	25.000	27.500	30.250	33.275
000537 3390.36 99 006	Outros Serviços de Terceiros - Pessoa Física	20.000	22.000	24.200	26.620
000538 3390.39 99 006	Outros Serviços de Terceiros - Pessoa Jurídica	6.655	7.321	8.053	8.858
000539 4490.52 99 006	Equipamentos e Material Permanente	6.655	7.321	8.053	8.858
000540 4490.61 99 006	Aquisição de Imóveis	6.065	6.672	7.339	8.073
08 241 0078 2100	MANUTENÇÃO PROG.APOIO AO IDOSO/CRANÇA- SCFV - SERVIÇO CONVIVÊNCIA	22.000	24.200	26.620	29.282
Objetivo: Instalar e manter as atividades de SCFV - Serviço Convivência e Fortalecimento de Vínculos					
000541 3390.30 99 006	Material de Consumo	5.000	5.500	6.050	6.655
000542 3390.36 99 006	Outros Serviços de Terceiros - Pessoa Física	5.000	5.500	6.050	6.655
000543 3390.39 99 006	Outros Serviços de Terceiros - Pessoa Jurídica	5.000	5.500	6.050	6.655
000544 4490.52 99 006	Equipamentos e Material Permanente	7.000	7.700	8.470	9.317

Quadro Detalhado da Despesa fixada por Unidade Orçamentária - Q.D.D.

Classificação Institucional Funcional Programática		Valor (2014)	Valor (2015)	Valor (2016)	Valor (2017)
Elemento de Despesa/Aplicações de Despesas/Fonte de Recursos					
Esfera					
02.901	FUNDO MUNICIPAL DE ASSISTENCIA SOCIAL - FMAS	1.829.824	2.012.809	2.214.092	2.435.503
08 244 0028 2101	MANUTENÇÃO DO CONVENIO P.A.A - GOV. FEDERAL	500.000	550.000	605.000	665.500
	Objetivo: Aquisição de produtos diretamente ao produtor rural				
000545 3190.04 99 040	Contratação por Tempo Determinado	30.000	33.000	36.300	39.930
000546 3390.30 99 040	Material de Consumo	30.000	33.000	36.300	39.930
000547 3390.32 99 040	Material, Bem ou Serviço para Distribuição Gratuita	350.000	385.000	423.500	465.850
000548 3390.36 99 040	Outros Serviços de Terceiros - Pessoa Física	60.000	66.000	72.600	79.860
000549 3390.39 99 040	Outros Serviços de Terceiros - Pessoa Jurídica	30.000	33.000	36.300	39.930
08 244 0093 2102	MANUTENÇÃO DO PROGRAMA IGDSUAS	41.000	45.100	49.610	54.572
	Objetivo: Manutenção das Atividades do Programa IGDSUAS no município				
000550 3190.04 99 006	Contratação por Tempo Determinado	10.000	11.000	12.100	13.310
000551 3390.30 99 006	Material de Consumo	7.500	8.250	9.075	9.983
000552 3390.32 99 006	Material, Bem ou Serviço para Distribuição Gratuita	7.500	8.250	9.075	9.983
000553 3390.36 99 006	Outros Serviços de Terceiros - Pessoa Física	5.000	5.500	6.050	6.655
000554 3390.39 99 006	Outros Serviços de Terceiros - Pessoa Jurídica	5.000	5.500	6.050	6.655
000555 4490.52 99 006	Equipamentos e Material Permanente	6.000	6.600	7.260	7.986

Quadro Detalhado da Despesa fixada por Unidade Orçamentária - Q.D.D.

Classificação Institucional Funcional Programática		Elemento de Despesa/Aplicações de Despesas/Fonte de Recursos	Esterá	Valor (2014)	Valor (2015)	Valor (2016)	Valor (2017)
21.101	FUNDO MUI DOS DIREITOS DA CRIANÇA E ADOLESCENTE		38.468	42.316	46.547	51.204	
08 243 0499 2103	GESTAO ADM. FUNDO ASSIST. CRIANÇA E ADOLESCENTE		25.957	28.554	31.407	34.549	
000556	3390.30 99 001	Material de Consumo	10.648	11.713	12.884	14.172	
000557	3390.32 99 001	Material, Bem ou Serviço para Distribuição Gratuita	1.997	2.197	2.416	2.658	
000558	3390.33 99 001	Passagens e Despesas com Locomoção	1.997	2.197	2.416	2.658	
000559	3390.36 99 001	Outros Serviços de Terceiros - Pessoa Física	3.328	3.661	4.027	4.430	
000560	3390.39 99 001	Outros Serviços de Terceiros - Pessoa Jurídica	3.993	4.392	4.832	5.315	
000561	4490.51 99 001	Obras e Instalações	1.997	2.197	2.416	2.658	
000562	4490.52 99 001	Equipamentos e Material Permanente	1.997	2.197	2.416	2.658	
08 243 0189 2104	MANUT. DAS ATIVIDADES DOS CONSELHOS MUNICIPAIS		12.511	13.762	15.140	16.655	
000563	3390.14 99 001	Diárias - Civil	1.331	1.464	1.611	1.772	
000564	3390.30 99 001	Material de Consumo	1.331	1.464	1.611	1.772	
000565	3390.32 99 001	Material, Bem ou Serviço para Distribuição Gratuita	1.331	1.464	1.611	1.772	
000566	3390.33 99 001	Passagens e Despesas com Locomoção	1.331	1.464	1.611	1.772	
000567	3390.36 99 001	Outros Serviços de Terceiros - Pessoa Física	1.597	1.757	1.932	2.126	
000568	3390.39 99 001	Outros Serviços de Terceiros - Pessoa Jurídica	1.331	1.464	1.611	1.772	
000569	4490.52 99 001	Equipamentos e Material Permanente	2.662	2.928	3.221	3.543	
000570	4490.61 99 001	Aquisição de Imóveis	1.597	1.757	1.932	2.126	
Total Geral				45.600.000	50.160.000	55.176.000	60.693.605



JOAO GUERMES GUEDES

Quadro Detalhado da Despesa fixada por Unidade Orçamentária - Q.D.D.

Classificação Institucional Programática Elemento de Despesa/Aplicações de Despesas/Fonte de Recursos	Estera	Valor (2014)	Valor (2015)	Valor (2016)	Valor (2017)
--	--------	--------------	--------------	--------------	--------------

MACHADO

CRC-PE 29089/O-5


 JOSÉ MÁRCIO CASSIANO
 BEZERRA
 Prefeito